

CONCHAL - TAXA DE ADMINISTRAÇÃO
1º TRIMESTRE 2026



Prezados Senhores,

Este documento tem por objetivo apresentar as principais características e informações referente a sua carteira de investimentos, na intenção de ajudá-lo na tomada de decisão e acompanhamento da mesma.

As informações contidas neste documento se destinam somente à orientação de caráter geral e fornecimento de informações sobre o tema de interesse. Nossos estudos são baseados em informações disponíveis ao público, consideradas confiáveis na data de publicação. Dado que as opiniões nascem de julgamentos e estimativas, estão sujeitas a mudanças. Nossos relatórios não representam oferta de negociação de valores mobiliários ou outros instrumentos financeiros.

Informações adicionais sobre quaisquer empresas, valores mobiliários ou outros instrumentos financeiros podem ser obtidas mediante solicitação.

O presente relatório apresenta todas as informações e índices disponíveis até o dia 31.03.2026.

Não é permitido a divulgação e a utilização deste e de seu respectivo conteúdo por pessoas não autorizadas pela i9 ADVISORY.

Permanecemos à disposição para quaisquer esclarecimentos que se fizerem necessários e muito obrigado,

Equipe i9 Advisory.

EXTRATO CONSOLIDADO DE ATIVOS

Posição de Ativos e Enquadramento

RENDA FIXA **100,00%**

Artigo 7º I (Fundos e ETFs Renda Fixa 100% Títulos Públicos)

Gestor	Admin.	Ativo	Volatilid. a.a. (%)	Rentabilidade (%)			Valor (R\$)	% Carteira	PL do Fundo	% Fundo
				Dia	Mês	Trim.				
BB	BB	BB PREVIDENCIÁRIO RF IRF-M1 TÍTULOS PÚBLICOS FIC FIF RESP LIMITADA	0,30	0,10	0,98	1,18	224.821,83	98,04	11.715.409.297,51	0,00
Sub-total Artigo 7º I			0,30	0,10	0,98	1,18	224.821,83	98,04		

Artigo 7º V (Fundos ou ETFs de Renda Fixa)

Gestor	Admin.	Ativo	Volatilid. a.a. (%)	Rentabilidade (%)			Valor (R\$)	% Carteira	PL do Fundo	% Fundo
				Dia	Mês	Trim.				
BB	BB	BB PREVIDENCIÁRIO FLUXO RENDA FIXA SIMPLES FIC FIF RESP LIMITADA	0,04	0,00	0,16	2,18	0,00	0,00	2.786.175.072,13	0,00
BB	BB	BB PREVIDENCIÁRIO RF REFERENCIADO DI LP PERFIL FIC FIF RESP LIMITADA	0,04	0,05	1,19	3,43	4.504,82	1,96	21.759.398.609,99	0,00
Sub-total Artigo 7º V			0,04	0,05	1,19	3,43	4.504,82	1,96		
Renda Fixa			0,19	0,10	1,01	3,23	229.326,65	100,00		
Total			0,19	0,10	1,01	3,23	229.326,65	100,00		

(1) Existem aplicações consolidadas.

EXTRATO CONSOLIDADO DE ATIVOS

Enquadramento da Carteira

Artigo	Tipo de Ativo	Valor(R\$)	% Carteira	Política de Investimentos				
				Mínimo	Objetivo	Máximo	ALM	Limite Legal
Renda Fixa								
Artigo 7º I	Fundos e ETFs Renda Fixa 100% Títulos Públicos	224.821,83	98,04	0,00	14,55	100,00	0,00	100,00
Artigo 7º V	Fundos ou ETFs de Renda Fixa	4.504,82	1,96	0,00	6,30	80,00	0,00	80,00
	Total Renda Fixa	229.326,65	100,00					100,00
Total		229.326,65	100,00					

EXTRATO CONSOLIDADO DE ATIVOS
Rentabilidades por Artigo

Estratégia Indexador	No Mês	No Trimestre	3 meses	6 meses	12 meses	Atribuição Desemp. (%)	No Trimestre (R\$)
Artigo 7º I % do CDI	0,98 80,90	1,18 82,27				0,91	2.512,77
Artigo 7º V % do CDI	1,19 97,96	3,43 100,55	3,43 100,55	7,15 100,42	14,84 100,34	0,11	1.028,39
CONCHAL - TAXA DE ADMINISTRAÇÃO (Total)						1,01	3.541,16

RESULTADO POR ATIVO

Artigo 7º I (Fundos e ETFs Renda Fixa 100% Títulos Públicos)

Ativo	Saldo Anterior	Aplicações	Resgates	Amortização	Saldo	Resultado Financeiro Trimestre (R\$)
BB PREVIDENCIÁRIO RF IRF-M1 TÍTULOS PÚBLICOS FIC FIF RESP LIMITADA	0,00	248.556,66	-26.247,60	0,00	224.821,83	2.512,77
	0,00	248.556,66	-26.247,60	0,00	224.821,83	2.512,77

Artigo 7º V (Fundos ou ETFs de Renda Fixa)

Ativo	Saldo Anterior	Aplicações	Resgates	Amortização	Saldo	Resultado Financeiro Trimestre (R\$)
BB PREVIDENCIÁRIO FLUXO RENDA FIXA SIMPLES FIC FIF RESP LIMITADA	0,00	12.050,03	-556,66	0,00	0,00	11,90
BB PREVIDENCIÁRIO RF REFERENCIADO DI LP PERFIL FIC FIF RESP LIMITADA	0,00	15.128.125,24	-78.442,07	0,00	4.504,82	9.559,15
	0,00	15.140.175,27	-78.998,73	0,00	4.504,82	1.028,39

Artigo 7º III, Alínea a (Fundos Renda Fixa)

Ativo	Saldo Anterior	Aplicações	Resgates	Amortização	Saldo	Resultado Financeiro Trimestre (R\$)
BB PREVIDENCIÁRIO FLUXO RENDA FIXA SIMPLES FIC FIF RESP LIMITADA	544,76	0,00	-12.050,03	0,00	0,00	5,92
BB PREVIDENCIÁRIO RF REFERENCIADO DI LP PERFIL FIC FIF RESP LIMITADA	778.259,98	130.557,41	-15.963.554,89	0,00	0,00	8.536,74
	778.804,74	130.557,41	-15.975.604,92	0,00	0,00	0,00

EXTRATO CONSOLIDADO DE ATIVOS
Análise de Liquidez

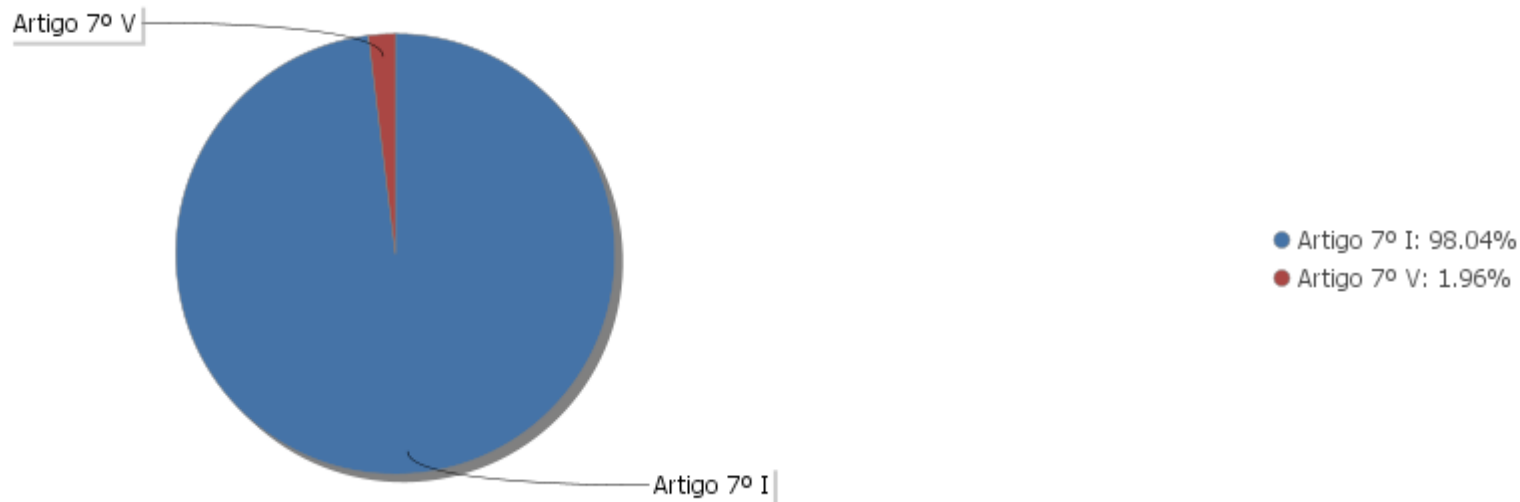
Período	Valor (R\$)	(%)	Valor Acumulado (R\$)	(%) Acum.	(%) Limite Mínimo Acum.
de 0 a 30 dias	229.326,65	100,00	229.326,65	100,00	20,00
de 31 dias a 365 dias	0,00	0,00	229.326,65	100,00	20,00
acima de 365 dias	0,00	0,00	229.326,65	100,00	100,00

DE 0 A 30 DIAS

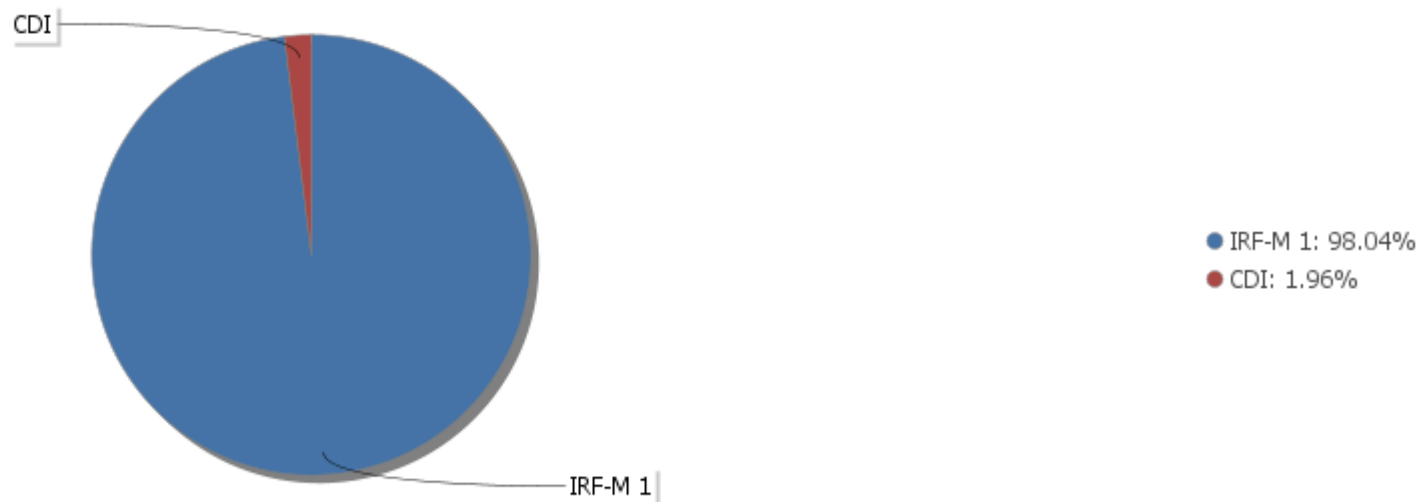
Ativo	Liquidação	Vencimento	Valor (R\$)
BB PREVIDENCIÁRIO FLUXO RENDA FIXA SIMPLES FIC FIF RESP LIMITADA	D+0		0,00
BB PREVIDENCIÁRIO RF IRF-M1 TÍTULOS PÚBLICOS FIC FIF RESP LIMITADA	D+0		224.821,83
BB PREVIDENCIÁRIO RF REFERENCIADO DI LP PERFIL FIC FIF RESP LIMITADA	D+0		4.504,82

EXTRATO CONSOLIDADO DE ATIVOS

Alocação por Artigo

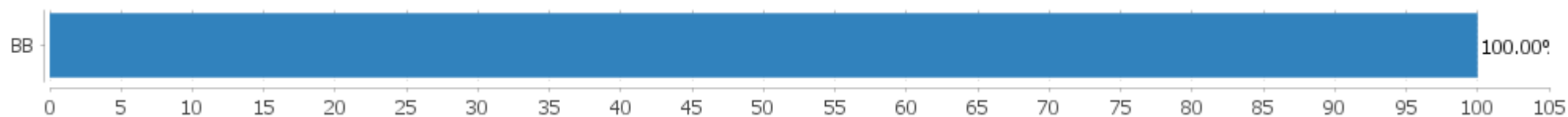


Alocação Por Estratégia



EXTRATO CONSOLIDADO DE ATIVOS

Alocação por Gestor



EXTRATO CONSOLIDADO DE ATIVOS

Rentabilidades da Carteira versus Meta Atuarial

Ano	Jan	Fev	Mar	Abr	Mai	Jun	Jul	Ago	Set	Out	Nov	Dez	Rent. Ano
2026	1,20	0,99	1,01										3,23
IPCA + 5,89%	0,81	1,11	1,39										3,34
p.p. indexador	0,39	-0,13	-0,37										-0,11
2025	1,10	0,98	0,97	1,04	1,15	1,10	1,29	1,15	1,24	1,27	1,06	1,22	14,45
IPCA + 5,26%	0,61	1,72	0,95	0,84	0,69	0,65	0,73	0,32	0,93	0,56	0,57	0,78	9,75
p.p. indexador	0,49	-0,74	0,02	0,20	0,46	0,45	0,56	0,83	0,31	0,72	0,49	0,44	4,71
2024	0,97	0,80	0,85	0,88	0,83	0,79	0,97	0,89	0,84	0,93	0,81	0,80	10,87
IPCA + 5,03%	0,85	1,20	0,55	0,81	0,87	0,60	0,83	0,41	0,85	1,01	0,76	0,93	10,13
p.p. indexador	0,12	-0,40	0,30	0,07	-0,04	0,19	0,14	0,48	-0,01	-0,08	0,04	-0,14	0,75
2023		0,85	1,16	0,89	1,15	1,09	1,06	1,16	0,97	0,99	0,91	0,90	12,57
IPCA + 5,01%		1,19	1,16	0,96	0,66	0,33	0,53	0,68	0,65	0,65	0,67	0,95	9,47
p.p. indexador		-0,34	0,00	-0,07	0,49	0,76	0,54	0,48	0,32	0,34	0,24	-0,05	3,10

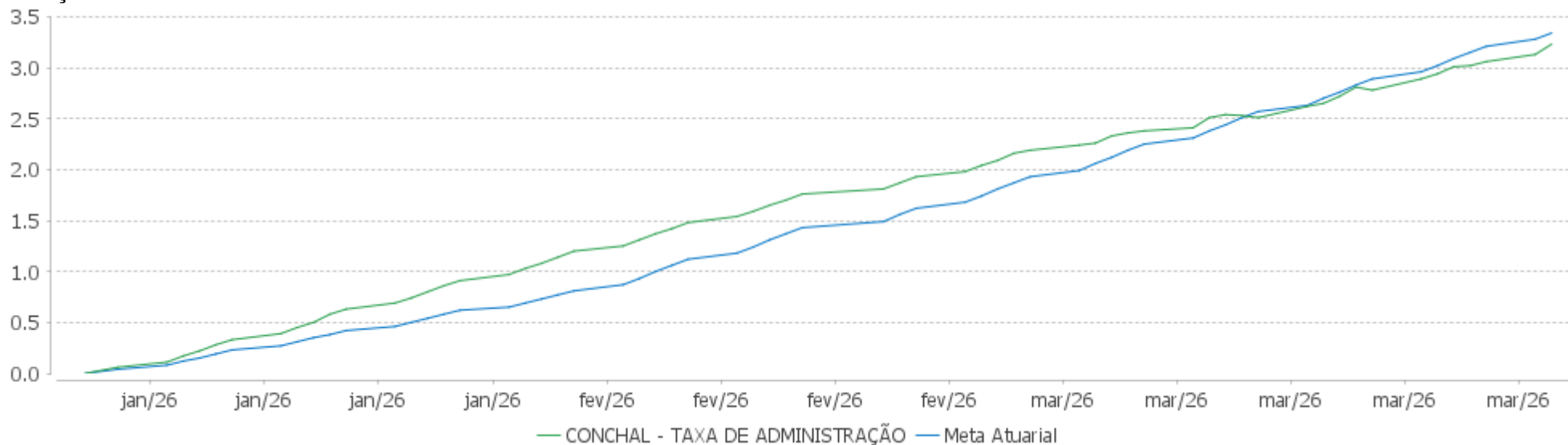
Performance Sobre a Meta Atuarial

Relatório

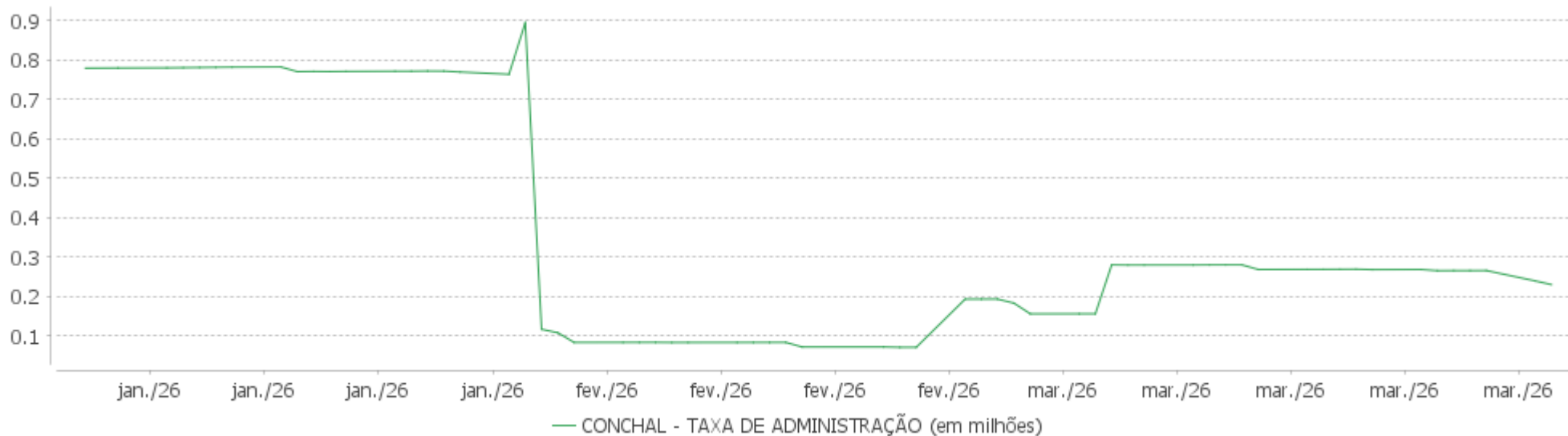
	Quantidade	Perc. (%)	Período	Carteira	Meta Atuarial	p.p. Indx.	Volatilidade Anual
Meses acima - Meta Atuarial	27	71,05	03 meses	3,23	3,34	-0,11	0,38
Meses abaixo - Meta Atuarial	11	28,95	06 meses	6,95	5,33	1,62	0,27
			12 meses	14,61	9,78	4,84	0,19
			24 meses	27,62	21,70	5,92	0,17
Maior rentabilidade da Carteira	1,29	2025-07	36 meses	43,44	32,70	10,75	0,15
Menor rentabilidade da Carteira	0,79	2024-06	Desde 10/01/2023	47,46	36,72	10,73	0,15

EXTRATO CONSOLIDADO DE ATIVOS

Evolução No Ano

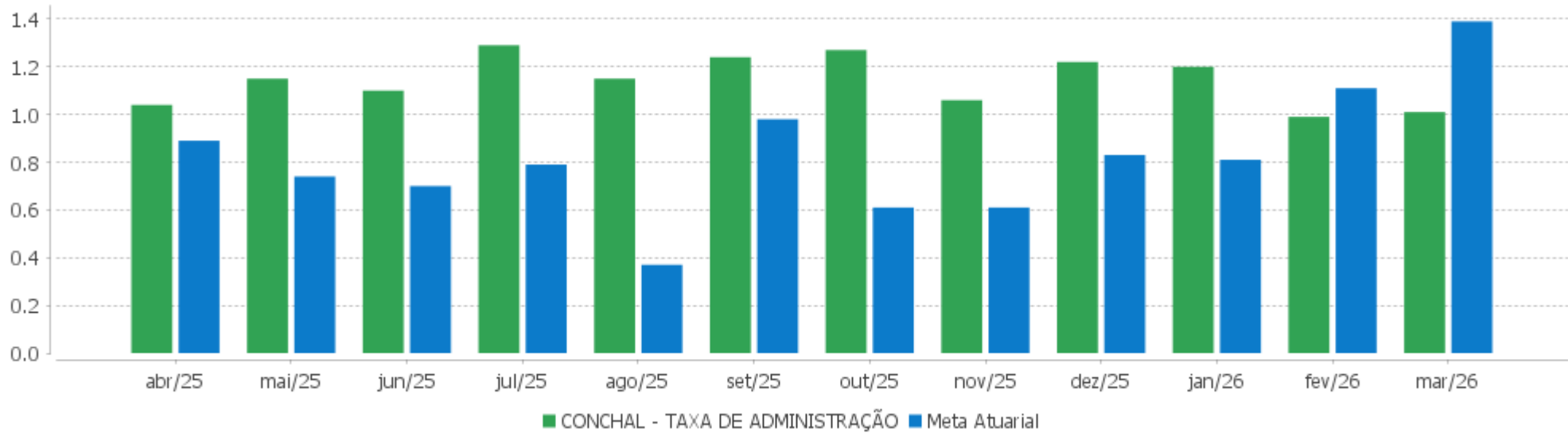


Patrimônio Líquido No Ano



EXTRATO CONSOLIDADO DE ATIVOS

Rentabilidades Mensais - 12 últimos meses



EXTRATO CONSOLIDADO DE ATIVOS

Performance dos Fundos

Fundo Variação da Estratégia	No Mês	No Trimestre	3 meses	6 meses	12 meses	24 meses	36 meses
BB PREVIDENCIÁRIO RF REFERENCIADO DI LP PERFIL FIC FIF RESP LIMITADA % do CDI	1,19 97,98	3,43 100,58	3,43 100,58	7,16 100,43	14,84 100,36	27,90 100,67	43,76 100,59
BB PREVIDENCIÁRIO FLUXO RENDA FIXA SIMPLES FIC FIF RESP LIMITADA % do CDI	1,14 94,30	3,19 93,55	3,19 93,55	6,63 93,01	13,68 92,52	25,25 91,09	39,36 90,47
BB PREVIDENCIÁRIO RF IRF-M1 TÍTULOS PÚBLICOS FIC FIF RESP LIMITADA Var. IRF-M 1 p.p.	0,98 -0,04	3,20 -0,09	3,20 -0,09	6,79 -0,17	14,35 -0,35	25,84 -0,79	40,92 -1,25
CONCHAL - TAXA DE ADMINISTRAÇÃO Var. IPCA + 5,89% p.p.	1,01 -0,37	3,23 -0,11	3,23 -0,11	6,95 1,46	14,61 4,34	27,62 4,43	43,44 8,02
CDI	1,21	3,41	3,41	7,12	14,79	27,72	43,50
IBOVESPA	-0,70	16,35	16,35	28,19	43,91	46,33	84,00
INPC + 6,00%	1,42	3,32	3,32	5,14	9,99	22,69	34,31
IPCA + 6,00%	1,39	3,37	3,37	5,54	10,39	23,45	35,84

EXTRATO CONSOLIDADO DE ATIVOS
Cotização e Taxas
Cotização

Fundo	CNPJ	Aplicação Cotização	Resgate Cotização	Resgate Liquidação
BB PREVIDENCIÁRIO FLUXO RENDA FIXA SIMPLES FIC FIF RESP LIMITADA	13.077.415/0001-05	D+0	D+0	D+0
BB PREVIDENCIÁRIO RF IRF-M1 TÍTULOS PÚBLICOS FIC FIF RESP LIMITADA	11.328.882/0001-35	D+0	D+0	D+0
BB PREVIDENCIÁRIO RF REFERENCIADO DI LP PERFIL FIC FIF RESP LIMITADA	13.077.418/0001-49	D+0	D+0	D+0

Taxas

Fundo	CNPJ	Performance	Administração	Gestão	Distribuição	Custódia	Global
BB PREVIDENCIÁRIO FLUXO RENDA FIXA SIMPLES FIC FIF RESP LIMITADA	13.077.415/0001-05	Não possui	0,0850%	0,2695%	0,6455%	Não possui	1,00%
BB PREVIDENCIÁRIO RF IRF-M1 TÍTULOS PÚBLICOS FIC FIF RESP LIMITADA	11.328.882/0001-35	Não possui	0,0106% até 0,0906%	0,0248% até 0,1448%	0,0646%	Não possui	-
BB PREVIDENCIÁRIO RF REFERENCIADO DI LP PERFIL FIC FIF RESP LIMITADA	13.077.418/0001-49	Não possui	0,0213% a 0,0616%	0,0496% a 0,1093%	0,1291%	Não possui	-

EXTRATO CONSOLIDADO DE ATIVOS
Indexadores
Renda Fixa

Indexador	No Mês	No Trimestre	3 meses	6 meses	12 meses	24 meses	36 meses	48 meses	60 meses
IRF-M 1	1,02	3,28	3,28	6,96	14,71	26,63	42,17	60,92	69,19
IRF-M 1+	-1,21	2,02	2,02	5,40	16,16	18,67	36,78	51,94	52,79
IRF-M TOTAL	-0,59	2,36	2,36	5,82	15,65	21,23	38,23	54,19	57,58
IMA-B 5	1,39	3,87	3,87	7,06	12,47	20,63	32,24	45,97	58,70
IMA-B 5+	-0,78	2,29	2,29	6,07	12,65	8,38	22,88	29,06	29,50
IMA-B TOTAL	0,17	2,98	2,98	6,51	12,66	13,50	26,90	36,44	42,58
IMA-GERAL TOTAL	0,55	3,07	3,07	6,66	14,36	22,39	37,80	52,72	60,22
IDKA 2	1,39	3,86	3,86	7,24	12,85	20,45	31,87	45,34	58,56
IDKA 20	-3,26	1,06	1,06	5,18	14,50	-2,08	16,20	16,07	7,35
CDI	1,21	3,41	3,41	7,12	14,79	27,72	43,50	62,56	72,98

Renda Variável

Indexador	No Mês	No Trimestre	3 meses	6 meses	12 meses	24 meses	36 meses	48 meses	60 meses
IBOVESPA	-0,70	16,35	16,35	28,19	43,91	46,33	84,00	56,22	60,73
IBRX 100	-0,64	16,55	16,55	28,16	43,79	46,73	83,67	54,20	58,50
IBRX 50	-0,26	17,68	17,68	29,56	43,98	48,88	85,92	57,00	63,49
SMALL CAP	-5,77	5,75	5,75	8,57	26,95	8,03	34,10	-3,38	-12,85
Índice Consumo - ICON	-5,39	4,62	4,62	9,13	23,89	11,61	26,96	-21,45	-36,04
Índice Dividendos - IDIV	-0,23	15,13	15,13	25,20	40,93	51,49	92,70	80,32	101,34

EXTRATO CONSOLIDADO DE ATIVOS
Investimentos Imobiliários

Indexador	No Mês	No Trimestre	3 meses	6 meses	12 meses	24 meses	36 meses	48 meses	60 meses
IFIX	-1,06	2,52	2,52	7,83	16,83	13,57	40,19	39,23	35,96

Investimentos no Exterior

Indexador	No Mês	No Trimestre	3 meses	6 meses	12 meses	24 meses	36 meses	48 meses	60 meses
MSCI ACWI (BRL)	-6,11	-8,48	-8,48	-2,45	7,58	30,58	55,50	51,56	33,20
MSCI ACWI (USD)	-7,36	-3,52	-3,52	-0,59	18,35	25,00	51,36	37,58	45,40
S&P 500 (BRL)	-3,80	-9,54	-9,54	-4,21	5,74	29,80	63,22	58,75	50,54
S&P 500 (USD)	-5,09	-4,63	-4,63	-2,39	16,33	24,25	58,87	44,10	64,33

Indicadores Econômicos

Indexador	No Mês	No Trimestre	3 meses	6 meses	12 meses	24 meses	36 meses	48 meses	60 meses
IPCA	0,88	1,92	1,92	2,53	4,14	9,85	14,16	19,47	32,97
INPC	0,91	1,87	1,87	2,15	3,77	9,17	12,88	17,80	31,62
IGPM	0,52	0,19	0,19	0,09	-1,82	6,60	2,06	2,24	17,34
SELIC	1,21	3,41	3,41	7,12	14,79	27,72	43,50	62,56	72,98

Meta Atuarial

Indexador	No Mês	No Trimestre	3 meses	6 meses	12 meses	24 meses	36 meses	48 meses	60 meses
IPCA + 4,00%	1,23	2,89	2,89	4,55	8,31	18,83	28,33	39,67	61,67
IPCA + 5,00%	1,31	3,13	3,13	5,05	9,35	21,13	32,05	45,10	69,57
IPCA + 5,50%	1,35	3,25	3,25	5,29	9,87	22,29	33,94	47,87	73,64
IPCA + 5,89%	1,39	3,34	3,34	5,49	10,28	23,20	35,42	50,06	76,86
IPCA + 6,00%	1,39	3,37	3,37	5,54	10,39	23,45	35,84	50,69	77,78
INPC + 4,00%	1,26	2,84	2,84	4,15	7,92	18,09	26,89	37,72	60,03
INPC + 6,00%	1,42	3,32	3,32	5,14	9,99	22,69	34,31	48,58	75,97

EXTRATO CONSOLIDADO DE ATIVOS

Movimentações

APR	Data	Ativo	Aplicação	Resgate	Quantidade	Valor Cota
413	13/01/2026	BB PREVIDENCIÁRIO RF REFERENCIADO DI LP PERFIL FIC FIF RESP LIMITADA 1790 / 110.279-6 - Banco do Brasil S.A.	0,00	12.294,42	3.148,01689400	3,9054491810
414	15/01/2026	BB PREVIDENCIÁRIO RF REFERENCIADO DI LP PERFIL FIC FIF RESP LIMITADA 1790 / 110.279-6 - Banco do Brasil S.A.	0,00	856,26	218,96393800	3,9105069510
415	20/01/2026	BB PREVIDENCIÁRIO RF REFERENCIADO DI LP PERFIL FIC FIF RESP LIMITADA 1790 / 110.279-6 - Banco do Brasil S.A.	0,00	371,67	94,88449100	3,9170785000
416	22/01/2026	BB PREVIDENCIÁRIO RF REFERENCIADO DI LP PERFIL FIC FIF RESP LIMITADA 1790 / 110.279-6 - Banco do Brasil S.A.	0,00	619,90	158,07888900	3,9214597490
417	23/01/2026	BB PREVIDENCIÁRIO RF REFERENCIADO DI LP PERFIL FIC FIF RESP LIMITADA 1790 / 110.279-6 - Banco do Brasil S.A.	0,00	2.716,93	692,44957100	3,9236503480
418	26/01/2026	BB PREVIDENCIÁRIO RF REFERENCIADO DI LP PERFIL FIC FIF RESP LIMITADA 1790 / 110.279-6 - Banco do Brasil S.A.	0,00	6.242,97	1.590,22089400	3,9258508200
419	27/01/2026	BB PREVIDENCIÁRIO RF REFERENCIADO DI LP PERFIL FIC FIF RESP LIMITADA 1790 / 110.279-6 - Banco do Brasil S.A.	130.557,41	0,00	33.237,34263100	3,9280339420
420	28/01/2026	BB PREVIDENCIÁRIO RF REFERENCIADO DI LP PERFIL FIC FIF RESP LIMITADA 1790 / 110.279-6 - Banco do Brasil S.A.	0,00	778.804,74	198.156,13137400	3,9302580980
421	29/01/2026	BB PREVIDENCIÁRIO RF REFERENCIADO DI LP PERFIL FIC FIF RESP LIMITADA 1790 / 110.279-6 - Banco do Brasil S.A.	0,00	8.923,11	2.269,11767200	3,9324139560
422	30/01/2026	BB PREVIDENCIÁRIO RF REFERENCIADO DI LP PERFIL FIC FIF RESP LIMITADA 1790 / 110.279-6 - Banco do Brasil S.A.	0,00	3.797,88	965,23245900	3,9346791170
423	30/01/2026	BB PREVIDENCIÁRIO RF REFERENCIADO DI LP PERFIL FIC FIF RESP LIMITADA 1790 / 110.279-6 - Banco do Brasil S.A.	0,00	20.801,77	5.286,77673100	3,9346791170
424	05/02/2026	BB PREVIDENCIÁRIO RF REFERENCIADO DI LP PERFIL FIC FIF RESP LIMITADA 1790 / 110.279-6 - Banco do Brasil S.A.	0,00	349,75	88,69050200	3,9434888070
425	13/02/2026	BB PREVIDENCIÁRIO RF REFERENCIADO DI LP PERFIL FIC FIF RESP LIMITADA 1790 / 110.279-6 - Banco do Brasil S.A.	0,00	11.721,71	2.962,72291400	3,9563976580
426	19/02/2026	BB PREVIDENCIÁRIO RF REFERENCIADO DI LP PERFIL FIC FIF RESP LIMITADA 1790 / 110.279-6 - Banco do Brasil S.A.	0,00	908,53	229,38548200	3,9607127340
427	23/02/2026	BB PREVIDENCIÁRIO RF IRF-M1 TÍTULOS PÚBLICOS FIC FIF RESP LIMITADA 1790 / 110.279-6 - Banco do Brasil S.A.	124.000,00	0,00	27.590,82450100	4,4942477160
428	23/02/2026	BB PREVIDENCIÁRIO RF REFERENCIADO DI LP PERFIL FIC FIF RESP LIMITADA 1790 / 110.279-6 - Banco do Brasil S.A.	0,00	1.864,93	470,32373000	3,9652049910
429	26/02/2026	BB PREVIDENCIÁRIO RF REFERENCIADO DI LP PERFIL FIC FIF RESP LIMITADA 1790 / 110.279-6 - Banco do Brasil S.A.	0,00	10.320,41	2.598,23868100	3,9720792690

EXTRATO CONSOLIDADO DE ATIVOS

APR	Data	Ativo	Aplicação	Resgate	Quantidade	Valor Cota
430	27/02/2026	BB PREVIDENCIÁRIO RF REFERENCIADO DI LP PERFIL FIC FIF RESP LIMITADA 1790 / 110.279-6 - Banco do Brasil S.A.	0,00	27.079,86	6.813,71416200	3,9743169960
431	04/03/2026	BB PREVIDENCIÁRIO FLUXO RENDA FIXA SIMPLES FIC FIF RESP LIMITADA 1790 / 110.279-6 - Banco do Brasil S.A.	0,00	556,66	161,23643000	3,4524362250
432	04/03/2026	BB PREVIDENCIÁRIO RF IRF-M1 TÍTULOS PÚBLICOS FIC FIF RESP LIMITADA 1790 / 110.279-6 - Banco do Brasil S.A.	124.000,00	0,00	27.501,58191000	4,5088315430
433	04/03/2026	BB PREVIDENCIÁRIO RF IRF-M1 TÍTULOS PÚBLICOS FIC FIF RESP LIMITADA 1790 / 110.279-6 - Banco do Brasil S.A.	556,66	0,00	123,45992400	4,5088315430
434	05/03/2026	BB PREVIDENCIÁRIO RF REFERENCIADO DI LP PERFIL FIC FIF RESP LIMITADA 1790 / 110.279-6 - Banco do Brasil S.A.	0,00	547,75	137,51682900	3,9831488680
435	13/03/2026	BB PREVIDENCIÁRIO RF REFERENCIADO DI LP PERFIL FIC FIF RESP LIMITADA 1790 / 110.279-6 - Banco do Brasil S.A.	0,00	11.721,71	2.933,01315600	3,9964737210
436	20/03/2026	BB PREVIDENCIÁRIO RF REFERENCIADO DI LP PERFIL FIC FIF RESP LIMITADA 1790 / 110.279-6 - Banco do Brasil S.A.	0,00	1.050,73	262,22662700	4,0069538800
437	24/03/2026	BB PREVIDENCIÁRIO RF REFERENCIADO DI LP PERFIL FIC FIF RESP LIMITADA 1790 / 110.279-6 - Banco do Brasil S.A.	0,00	3.035,99	756,90941500	4,0110347930
438	30/03/2026	BB PREVIDENCIÁRIO RF IRF-M1 TÍTULOS PÚBLICOS FIC FIF RESP LIMITADA 1790 / 110.279-6 - Banco do Brasil S.A.	0,00	16.651,06	3.665,34860100	4,5428312050
439	30/03/2026	BB PREVIDENCIÁRIO RF REFERENCIADO DI LP PERFIL FIC FIF RESP LIMITADA 1790 / 110.279-6 - Banco do Brasil S.A.	0,00	9.840,70	2.448,22199900	4,0195292760
440	31/03/2026	BB PREVIDENCIÁRIO RF IRF-M1 TÍTULOS PÚBLICOS FIC FIF RESP LIMITADA 1790 / 110.279-6 - Banco do Brasil S.A.	0,00	9.596,54	2.110,35764800	4,5473524400
Total			379.114,07	940.675,98		

EXTRATO CONSOLIDADO DE ATIVOS

Análise de Risco

Horizonte: 21 dias / Nível de Confiança: 95,0%

Value-At-Risk (R\$): 1.035,90

Value-At-Risk: 0,45%

	Volatilidade ⁽¹⁾	VaR ⁽²⁾	Limite ⁽⁵⁾	CVaR ⁽³⁾	Sharpe	Rent.	Valor(R\$)	% Carteira
Artigo 7º	0,67	0,45	5,00	0,45	-0,34	0,99	229.326,65	100,00
CONCHAL - TAXA DE ADMINISTRAÇÃO		0,45		0,45			229.326,65	100,00

Renda Fixa

Value-At-Risk: 0,45%

Artigo 7º I

Ativo	Volatilidade ⁽¹⁾	VaR ⁽²⁾	CVaR ⁽³⁾	BVaR ⁽⁴⁾	Sharpe	Rent.	Valor(R\$)	% Carteira
BB PREVIDENCIÁRIO RF IRF-M1 TÍTULOS PÚBLICOS FIC FIF RESP LIMITADA	0,68	0,46	0,45	0,04	-0,34	0,98	224.821,83	98,04
Sub-total	0,68	0,46	0,45		-0,34	0,98	224.821,83	98,04

Artigo 7º V

Ativo	Volatilidade ⁽¹⁾	VaR ⁽²⁾	CVaR ⁽³⁾	BVaR ⁽⁴⁾	Sharpe	Rent.	Valor(R\$)	% Carteira
BB PREVIDENCIÁRIO FLUXO RENDA FIXA SIMPLES FIC FIF RESP LIMITADA	0,02		0,00		-2,79	1,14	0,00	0,00
BB PREVIDENCIÁRIO RF REFERENCIADO DI LP PERFIL FIC FIF RESP LIMITADA	0,05	0,41	0,00	0,41	-0,49	1,19	4.504,82	1,96
Sub-total	0,05	0,41	0,00		-0,50	1,19	4.504,82	1,96

(1) Volatilidade anualizada do ativo no período (%)

(2) VaR (Value-at-Risk): 21 dias com 95% de confiança (%)

(3) Component VaR: contribuição no risco da carteira (%)

(4) BVaR (Benchmark-Value at Risk): 21 dias com 95% de confiança (%)

(5) Limite Política de Investimentos (%)

EXTRATO CONSOLIDADO DE ATIVOS

Observações

-Referente ao mês de março de 2026, vale observar que:

- Conforme as restrições previstas na Resolução CMN nº 5.272/25, a alocação de recursos em ativos enquadrados no Artigo 7º V é permitida somente a partir do Nível II de aderência ao programa de certificação institucional (Pró-Gestão).

Porém, de acordo com o Art. 27 da Resolução CMN nº 5.272/25, não são considerados como inobservância aos limites e requisitos estabelecidos nesta Resolução os desenquadramentos passivos decorrentes da entrada em vigor desta norma, pelo prazo de dois anos ou até o vencimento do ativo, ficando vedadas novas aplicações.