

CONCHAL - CONSOLIDADO
FEVEREIRO 2026



Prezados Senhores,

Este documento tem por objetivo apresentar as principais características e informações referente a sua carteira de investimentos, na intenção de ajudá-lo na tomada de decisão e acompanhamento da mesma.

As informações contidas neste documento se destinam somente à orientação de caráter geral e fornecimento de informações sobre o tema de interesse. Nossos estudos são baseados em informações disponíveis ao público, consideradas confiáveis na data de publicação. Dado que as opiniões nascem de julgamentos e estimativas, estão sujeitas a mudanças. Nossos relatórios não representam oferta de negociação de valores mobiliários ou outros instrumentos financeiros.

Informações adicionais sobre quaisquer empresas, valores mobiliários ou outros instrumentos financeiros podem ser obtidas mediante solicitação.

O presente relatório apresenta todas as informações e índices disponíveis até o dia 27.02.2026.

Não é permitido a divulgação e a utilização deste e de seu respectivo conteúdo por pessoas não autorizadas pela i9 ADVISORY.

Permanecemos à disposição para quaisquer esclarecimentos que se fizerem necessários e muito obrigado,

Equipe i9 Advisory.

EXTRATO CONSOLIDADO DE ATIVOS

Posição de Ativos e Enquadramento

RENDA FIXA 82,61%

Artigo 7º I (5.272) (Fundos e ETFs Renda Fixa 100% Títulos Públicos)

Gestor	Admin.	Ativo	Volatilid. a.a. (%)	Rentabilidade (%)			Valor (R\$)	% Carteira	PL do Fundo	% Fundo
				Dia	Mês	Ano				
BB	BB	BB PREVIDENCIÁRIO RENDA FIXA ALOCAÇÃO ATIVA RETORNO TOTAL FIC FIF RESP LIMITADA	0,25	0,07	1,04	2,24	2.099.771,77	1,11	4.701.139.523,42	0,04
BB	BB	BB PREVIDENCIÁRIO RENDA FIXA IMA-B TÍTULOS PÚBLICOS FIF RESP LIMITADA	3,81	-0,14	1,78	2,77	4.191.299,63	2,21	2.539.873.257,50	0,17
BB	BB	BB PREVIDENCIÁRIO RF IRF-M1 TÍTULOS PÚBLICOS FIC FIF RESP LIMITADA	0,25	0,03	1,00	1,11	2.731.309,24	1,44	11.453.579.338,29	0,02
BRAM	BRADESCO	BRADESCO INSTITUCIONAL FIC FI RF IMA-B TITULOS PUBLICOS	3,85	-0,14	1,77	2,76	1.168.483,72	0,62	286.416.399,03	0,41
CAIXA DTVM	CEF	CAIXA BRASIL GESTÃO ESTRATÉGICA FIC CLASSE FIF RENDA FIXA RESP LIMITADA	1,93	-0,16	0,94	2,94	167.599,92	0,09	3.667.536.413,14	0,00
CAIXA DTVM	CEF	CAIXA BRASIL IMA-B 5 TÍTULOS PÚBLICOS FIF RF LP - RESP LIMITADA	1,59	0,08	1,19	2,39	2.490.341,08	1,31	5.150.455.422,23	0,05
CAIXA DTVM	CEF	CAIXA BRASIL TÍTULOS PÚBLICOS FIF RF LP - RESP LIMITADA	0,09	0,05	0,99	2,21	147.491,44	0,08	12.639.145.650,28	0,00
SANTANDER	SANTANDER	SANTANDER IMA-B 5 PREMIUM RENDA FIXA - CIC FIF RESP LIMITADA	1,60	0,09	1,20	2,40	1.244.117,07	0,66	644.756.355,66	0,19
SICREDI	SICREDI	SICREDI FIF RENDA FIXA LIQUIDEZ EMPRESARIAL DI RESP LIMITADA	0,04	0,06	0,99	2,18	16.310.913,54	8,59	6.357.522.023,10	0,26
Sub-total Artigo 7º I (5.272) (2)			0,62	0,02	1,16	1,16	30.551.327,41	16,09		

Artigo 7º III (5.272) (Títulos do Tesouro Nacional)

Emissor	Título Público	Volatilid. a.a. (%)	Rentabilidade (%)			Valor (R\$)	% Carteira
			Dia	Mês	Ano		
TESOURO NACIONAL	NTN-B 150828 (Curva) ⁽¹⁾	0,27	0,05	0,79	1,64	3.313.867,64	1,75
TESOURO NACIONAL	NTN-B 150529 (Curva) ⁽¹⁾	0,27	0,05	0,78	1,63	15.096.307,82	7,95
TESOURO NACIONAL	NTN-B 150830 (Curva) ⁽¹⁾	0,28	0,05	0,76	1,58	5.920.191,44	3,12

EXTRATO CONSOLIDADO DE ATIVOS

Emissor	Título Público	Volatilid. a.a. (%)	Rentabilidade (%)			Valor (R\$)	% Carteira
			Dia	Mês	Ano		
TESOURO NACIONAL	NTN-B 150535 (Curva) ⁽¹⁾	0,27	0,05	0,76	1,55	10.749.599,28	5,66
TESOURO NACIONAL	NTN-B 150840 (Curva) ⁽¹⁾	0,28	0,05	0,75	1,52	13.858.146,81	7,30
TESOURO NACIONAL	NTN-B 150545 (Curva) ⁽¹⁾	0,28	0,05	0,76	1,53	13.569.450,25	7,15
TESOURO NACIONAL	NTN-B 150850 (Curva) ⁽¹⁾	0,28	0,05	0,78	1,61	26.270.427,96	13,84
TESOURO NACIONAL	NTN-B 150555 (Curva) ⁽¹⁾	0,27	0,05	0,79	1,63	29.117.951,30	15,34
Sub-total Artigo 7º III (5.272) ⁽²⁾		0,08	0,05	0,77	0,77	117.895.942,50	62,10

Artigo 7º V (5.272) (Fundos ou ETFs de Renda Fixa)

Gestor	Admin.	Ativo	Volatilid. a.a. (%)	Rentabilidade (%)			Valor (R\$)	% Carteira	PL do Fundo	% Fundo
				Dia	Mês	Ano				
BB	BB	BB PREVIDENCIÁRIO FLUXO RENDA FIXA SIMPLES FIC FIF RESP LIMITADA	0,04	0,05	0,93	2,02	3.260,10	0,00	3.237.020.663,79	0,00
BB	BB	BB PREVIDENCIÁRIO RF REFERENCIADO DI LP PERFIL FIC FIF RESP LIMITADA	0,05	0,06	1,01	2,22	3.932.249,03	2,07	22.621.006.640,80	0,02
BRADESCO	BRADESCO	BRADESCO FIF RENDA FIXA REFERENCIADA DI PREMIUM - RESP LIMITADA	0,03	0,06	1,00	2,19	3.378.762,58	1,78	30.177.607.193,46	0,01
ITAU	ITAU	ITAÚ INSTITUCIONAL GLOBAL DINÂMICO RF LP FIF CIC RESP LIMITADA	0,73	-0,12	0,95	2,50	1.072.373,19	0,56	2.152.276.529,13	0,05
Sub-total Artigo 7º V (5.272) ⁽²⁾			0,11	0,04	1,00	1,00	8.386.644,90	4,42		
Renda Fixa			0,38	0,04	0,86	1,77	156.833.914,81	82,61		

EXTRATO CONSOLIDADO DE ATIVOS

RENDA VARIÁVEL

14,03%

Artigo 8º I (Fundos de Ações)

Gestor	Admin.	Ativo	Volatilid. a.a. (%)	Rentabilidade (%)			Valor (R\$)	% Carteira	PL do Fundo	% Fundo
				Dia	Mês	Ano				
BB	BB	BB AÇÕES GOVERNANÇA FI	15,50	-1,16	3,99	17,01	702.021,35	0,37	862.304.654,96	0,08
CAIXA DTVM	CEF	CAIXA EXPERT VINCI VALOR DIVIDENDOS RPPS FIC CLASSE DE FIF AÇÕES RESP LIMITADA	14,34	-1,04	3,84	14,76	3.453.882,27	1,82	1.453.341.218,59	0,24
CAIXA DTVM	CEF	CAIXA EXPERT VINCI VALOR RPPS FIC FIF AÇÕES - RESP LIMITADA	15,93	-1,07	4,55	16,68	2.117.850,51	1,12	860.486.228,89	0,25
GUEPARDO	DAYCOVAL	GUEPARDO DIVIDENDOS INSTITUCIONAL VALOR FIC FIF AÇÕES *	18,12	-1,79	6,18	16,82	1.309.692,74	0,69	14.506.453,39	9,03
GUEPARDO	DAYCOVAL	GUEPARDO VALOR INSTITUCIONAL FIF *	18,41	-2,02	5,85	14,99	2.538.468,61	1,34	932.386.449,52	0,27
ITAU	ITAU	ITAÚ AÇÕES S&P500® BRL FIF CIC RESP LIMITADA	18,01	-0,42	-0,21	1,11	2.847.071,56	1,50	864.714.255,77	0,33
Sub-total Artigo 8º I			13,86	-1,19	3,65	12,46	12.968.987,04	6,83		

Artigo 8º III (Fundos de Ações - BDR)

Gestor	Admin.	Ativo	Volatilid. a.a. (%)	Rentabilidade (%)			Valor (R\$)	% Carteira	PL do Fundo	% Fundo
				Dia	Mês	Ano				
BB	BB	BB AÇÕES GLOBAIS INSTITUCIONAL FIF AÇÕES RESP LIMITADA	17,43	-1,20	-5,01	-8,11	6.207.354,47	3,27	1.106.575.681,28	0,56
CAIXA DTVM	CEF	CAIXA INSTITUCIONAL BDR NÍVEL I FIF AÇÕES RESP LIMITADA	19,42	-1,11	-5,18	-8,22	7.451.842,35	3,93	2.155.585.322,46	0,35
Sub-total Artigo 8º III (2)			15,49	-1,15	-5,10	-5,10	13.659.196,82	7,19		
Renda Variável			13,80	-1,17	-1,03	7,38	26.628.183,86	14,03		

EXTRATO CONSOLIDADO DE ATIVOS

INVESTIMENTOS ESTRUTURADOS

3,37%

Artigo 10º I (Fundos Multimercados)

Gestor	Admin.	Ativo	Volatilid. a.a. (%)	Rentabilidade (%)			Valor (R\$)	% Carteira	PL do Fundo	% Fundo
				Dia	Mês	Ano				
CAIXA DTVM	CEF	CAIXA INDEXA BOLSA AMERICANA FIF MULTIMERCADO LONGO PRAZO RESP LIMITADA	18,04	-0,42	-0,23	1,08	5.567.769,40	2,93	2.196.469.412,11	0,25
SICREDI	SICREDI	SICREDI FIF CIC MULTIMERCADO BOLSA AMERICANA LP RESP LIMITADA	18,04	-0,42	-0,19	1,16	822.969,71	0,43	919.341.508,77	0,09
Sub-total Artigo 10º I			18,03	-0,42	-0,23	1,09	6.390.739,11	3,37		
Investimentos Estruturados			18,03	-0,42	-0,23	1,09	6.390.739,11	3,37		
Total			2,38	-0,14	0,55	1,65	189.852.837,78	100,00		

(1) Existem aplicações consolidadas.

(2) Considerando a vigência da nova Resolução a partir de fevereiro de 2026, o retorno ao ano adotado neste enquadramento corresponde ao início da regulamentação.

EXTRATO CONSOLIDADO DE ATIVOS

Enquadramento da Carteira

Artigo	Tipo de Ativo	Valor(R\$)	% Carteira	Política de Investimentos				
				Mínimo	Objetivo	Máximo	ALM	Limite Legal
Renda Fixa								
Artigo 7º I (5.272)	Fundos e ETFs Renda Fixa 100% Títulos Públicos	30.551.327,41	16,09	0,00	14,55	100,00	0,00	100,00
Artigo 7º III (5.272)	Títulos do Tesouro Nacional	117.895.942,50	62,10	0,00	60,93	100,00	0,00	100,00
Artigo 7º V (5.272)	Fundos ou ETFs de Renda Fixa	8.386.644,90	4,42	0,00	6,30	80,00	0,00	80,00
	Total Renda Fixa	156.833.914,81	82,61					100,00
Renda Variável								
Artigo 8º I	Fundos de Ações	12.968.987,04	6,83	0,00	6,82	40,00	0,00	40,00
Artigo 8º III	Fundos de Ações - BDR	13.659.196,82	7,19	0,00	8,00	10,00	0,00	10,00
	Total Renda Variável	26.628.183,86	14,03					50,00
Investimentos Estruturados								
Artigo 10º I	Fundos Multimercados	6.390.739,11	3,37	0,00	3,40	10,00	0,00	15,00
	Total Investimentos Estruturados	6.390.739,11	3,37					20,00
Total		189.852.837,78	100,00					

EXTRATO CONSOLIDADO DE ATIVOS
Rentabilidades por Artigo

Estratégia Indexador	No Mês	No Ano	3 meses	6 meses	12 meses	No Mês(R\$)	Atribuição Desemp. (%)	No Ano(R\$)
Artigo 7º I (5.272) % do CDI	1,16 115,91	1,16 115,91				326.340,98	0,17	326.340,98
Artigo 7º III (5.272) % do CDI	0,77 77,55	0,77 77,55				910.816,07	0,48	910.816,07
Artigo 7º V (5.272) % do CDI	1,00 99,86	1,00 99,86				96.389,10	0,05	96.389,10
Artigo 7º I, Alínea a % do CDI	0,00 0,00	0,82 37,79	1,63 47,60	3,76 52,71	9,41 64,89	0,00	0,00	954.908,94
Artigo 7º I, Alínea b % do CDI	0,00 0,00	1,13 52,16	2,10 61,27	5,58 78,22	12,66 87,32	0,00	0,00	283.744,75
Artigo 7º III, Alínea a % do CDI	0,00 0,00	1,22 56,30	2,43 71,11	6,14 86,03	13,44 92,67	0,00	0,00	141.852,49
Artigo 8º I Var. IBOVESPA p.p.	3,65 -0,44	12,46 -4,71	12,86 -5,82	25,15 -8,34	46,65 -7,09	457.291,85	0,24	1.518.847,11
Artigo 8º III % do CDI	-5,10 -511,48	-5,10 -511,48				-733.989,56	-0,39	-733.989,56
Artigo 9º III % do CDI	0,00 0,00	-3,24 -148,90	-0,21 -6,25	6,34 88,85	8,93 61,55	0,00	0,00	-481.214,22
Artigo 10º I % do CDI	-0,23 -22,70	1,09 50,34	3,00 87,86	11,16 156,50	25,19 173,70	-14.497,90	-0,01	69.146,28
CONCHAL - CONSOLIDADO (Total)						1.042.350,54	0,55	3.086.841,94

RESULTADO POR ATIVO

Artigo 7º I (5.272) (Fundos e ETFs Renda Fixa 100% Títulos Públicos)

Ativo	Saldo Anterior	Aplicações	Resgates	Amortização	Saldo	Resultado Financ. Mês (R\$)	Resultado Financ. Ano (R\$)
BB PREVIDENCIÁRIO RENDA FIXA ALOCAÇÃO ATIVA RETORNO TOTAL FIC FIF RESP LIMITADA	0,00	2.078.109,41	0,00	0,00	2.099.771,77	21.662,36	21.662,36
BB PREVIDENCIÁRIO RENDA FIXA IMA-B TÍTULOS PÚBLICOS FIF RESP LIMITADA	0,00	4.118.152,60	0,00	0,00	4.191.299,63	73.147,03	73.147,03
BB PREVIDENCIÁRIO RF IRF-M1 TÍTULOS PÚBLICOS FIC FIF RESP LIMITADA	0,00	2.717.976,80	-0,09	0,00	2.731.309,24	13.332,53	13.332,53

EXTRATO CONSOLIDADO DE ATIVOS

Ativo	Saldo Anterior	Aplicações	Resgates	Amortização	Saldo	Resultado Financ. Mês (R\$)	Resultado Financ. Ano (R\$)
BRADESCO INSTITUCIONAL FIC FI RF IMA-B TITULOS PUBLICOS	0,00	1.148.184,66	0,00	0,00	1.168.483,72	20.299,06	20.299,06
CAIXA BRASIL GESTÃO ESTRATÉGICA FIC CLASSE FIF RENDA FIXA RESP LIMITADA	0,00	166.032,06	0,00	0,00	167.599,92	1.567,86	1.567,86
CAIXA BRASIL IMA-B 5 TÍTULOS PÚBLICOS FIF RF LP - RESP LIMITADA	0,00	2.460.980,87	0,00	0,00	2.490.341,08	29.360,21	29.360,21
CAIXA BRASIL TÍTULOS PÚBLICOS FIF RF LP - RESP LIMITADA	0,00	146.051,29	0,00	0,00	147.491,44	1.440,15	1.440,15
SANTANDER IMA-B 5 PREMIUM RENDA FIXA - CIC FIF RESP LIMITADA	0,00	1.229.341,94	0,00	0,00	1.244.117,07	14.775,13	14.775,13
SICREDI FIF RENDA FIXA LIQUIDEZ EMPRESARIAL DI RESP LIMITADA	0,00	16.160.156,89	0,00	0,00	16.310.913,54	150.756,65	150.756,65
	0,00	30.224.986,52	-0,09	0,00	30.551.327,41	326.340,98	326.340,98

Artigo 7º III (5.272) (Títulos do Tesouro Nacional)

Ativo	Saldo Anterior	Aplicações	Resgates	Amortização	Saldo	Resultado Financ. Mês (R\$)	Resultado Financ. Ano (R\$)
NTN-B 150529 (6,060000%)	0,00	269.777,46	0,00	0,00	271.834,40	2.056,94	2.056,94
NTN-B 150529 (6,090000%)	0,00	9.067.148,19	0,00	0,00	9.136.466,31	69.318,12	69.318,12
NTN-B 150529 (6,8750000%)	0,00	5.365.441,53	0,00	0,00	5.409.312,62	43.871,09	43.871,09
NTN-B 150529 (6,9995%)	0,00	276.411,55	0,00	0,00	278.694,49	2.282,94	2.282,94
NTN-B 150535 (5,400000%)	0,00	2.385.403,62	0,00	0,00	2.402.519,39	17.115,77	17.115,77
NTN-B 150535 (5,650000%)	0,00	3.348.204,77	0,00	0,00	3.372.801,06	24.596,29	24.596,29
NTN-B 150535 (5,980000%)	0,00	929.515,59	0,00	0,00	936.552,34	7.036,75	7.036,75
NTN-B 150535 (6,100000%)	0,00	245.568,30	0,00	0,00	247.447,37	1.879,07	1.879,07
NTN-B 150535 (6,340000%)	0,00	104.866,59	0,00	0,00	105.686,11	819,52	819,52
NTN-B 150535 (6,470000%)	0,00	1.726.644,32	0,00	0,00	1.740.290,56	13.646,24	13.646,24
NTN-B 150535 (6,7935%)	0,00	499.899,60	0,00	0,00	503.959,29	4.059,69	4.059,69
NTN-B 150535 (7,490000%)	0,00	1.276.237,90	0,00	0,00	1.287.199,01	10.961,11	10.961,11
NTN-B 150535 (7,520000%)	0,00	151.837,04	0,00	0,00	153.144,15	1.307,11	1.307,11
NTN-B 150545 (5,480000%)	0,00	6.005.391,53	0,00	0,00	6.048.814,12	43.422,59	43.422,59
NTN-B 150545 (5,670000%)	0,00	2.005.151,73	0,00	0,00	2.019.909,62	14.757,89	14.757,89
NTN-B 150545 (6,010000%)	0,00	1.838.356,97	0,00	0,00	1.852.311,31	13.954,34	13.954,34
NTN-B 150545 (6,090000%)	0,00	360.787,68	0,00	0,00	363.545,98	2.758,30	2.758,30

EXTRATO CONSOLIDADO DE ATIVOS

Ativo	Saldo Anterior	Aplicações	Resgates	Amortização	Saldo	Resultado Financ. Mês (R\$)	Resultado Financ. Ano (R\$)
NTN-B 150545 (6,320000%)	0,00	369.993,55	0,00	0,00	372.879,83	2.886,28	2.886,28
NTN-B 150545 (6,760000%)	0,00	951.679,75	0,00	0,00	959.386,49	7.706,74	7.706,74
NTN-B 150545 (7,240000%)	0,00	1.507.705,76	0,00	0,00	1.520.402,50	12.696,74	12.696,74
NTN-B 150545 (7,370000%)	0,00	428.553,87	0,00	0,00	432.200,40	3.646,53	3.646,53
NTN-B 150555 (5,480000%)	0,00	7.226.794,76	0,00	0,00	7.279.043,35	52.248,59	52.248,59
NTN-B 150555 (5,660000%)	0,00	2.045.354,53	0,00	0,00	2.060.393,23	15.038,70	15.038,70
NTN-B 150555 (5,890000%)	0,00	2.922.317,03	0,00	0,00	2.944.260,68	21.943,65	21.943,65
NTN-B 150555 (6,000000%)	0,00	589.075,11	0,00	0,00	593.542,24	4.467,13	4.467,13
NTN-B 150555 (6,010000%)	0,00	1.153.247,32	0,00	0,00	1.162.001,39	8.754,07	8.754,07
NTN-B 150555 (6,110000%)	0,00	391.675,20	0,00	0,00	394.674,79	2.999,59	2.999,59
NTN-B 150555 (6,320000%)	0,00	161.415,06	0,00	0,00	162.674,26	1.259,20	1.259,20
NTN-B 150555 (6,7260%)	0,00	834.646,57	0,00	0,00	841.386,41	6.739,84	6.739,84
NTN-B 150555 (7,180000%)	0,00	13.318.948,91	0,00	0,00	13.430.573,95	111.625,04	111.625,04
NTN-B 150555 (7,260000%)	0,00	247.314,94	0,00	0,00	249.401,00	2.086,06	2.086,06
NTN-B 150828 (6,420000%)	0,00	3.289.777,54	0,00	95.606,88	3.219.721,91	25.551,25	25.551,25
NTN-B 150828 (7,410000%)	0,00	96.191,31	0,00	2.855,97	94.145,73	810,39	810,39
NTN-B 150830 (5,851000%)	0,00	2.800.090,44	0,00	80.103,07	2.740.672,73	20.685,36	20.685,36
NTN-B 150830 (5,900000%)	0,00	707.063,08	0,00	20.263,76	692.045,62	5.246,30	5.246,30
NTN-B 150830 (6,090000%)	0,00	164.930,31	0,00	4.759,94	161.415,24	1.244,87	1.244,87
NTN-B 150830 (6,235000%)	0,00	1.757.718,96	0,00	50.999,40	1.720.155,12	13.435,56	13.435,56
NTN-B 150830 (6,295000%)	0,00	355.447,43	0,00	10.335,88	347.842,69	2.731,14	2.731,14
NTN-B 150830 (7,5270000%)	0,00	263.841,44	0,00	8.023,91	258.060,04	2.242,51	2.242,51
NTN-B 150840 (5,460000%)	0,00	5.990.041,56	0,00	163.742,09	5.869.000,05	42.700,58	42.700,58
NTN-B 150840 (5,620000%)	0,00	441.190,47	0,00	12.239,86	432.142,58	3.191,97	3.191,97
NTN-B 150840 (5,660000%)	0,00	3.355.372,91	0,00	93.430,91	3.286.306,43	24.364,43	24.364,43
NTN-B 150840 (5,990000%)	0,00	1.232.111,68	0,00	35.359,59	1.205.969,27	9.217,18	9.217,18
NTN-B 150840 (6,020000%)	0,00	335.545,30	0,00	9.655,89	328.406,24	2.516,83	2.516,83
NTN-B 150840 (6,270000%)	0,00	720.777,22	0,00	21.215,75	705.086,44	5.524,97	5.524,97
NTN-B 150840 (7,310000%)	0,00	573.225,59	0,00	18.495,78	559.515,07	4.785,26	4.785,26

EXTRATO CONSOLIDADO DE ATIVOS

Ativo	Saldo Anterior	Aplicações	Resgates	Amortização	Saldo	Resultado Financ. Mês (R\$)	Resultado Financ. Ano (R\$)
NTN-B 150840 (7,350000%)	0,00	1.507.915,36	0,00	48.823,43	1.471.720,73	12.628,80	12.628,80
NTN-B 150850 (5,490000%)	0,00	7.218.915,02	0,00	194.477,73	7.076.048,65	51.611,36	51.611,36
NTN-B 150850 (5,680000%)	0,00	2.041.120,24	0,00	56.303,34	1.999.667,35	14.850,45	14.850,45
NTN-B 150850 (5,690000%)	0,00	669.684,07	0,00	18.495,78	656.065,13	4.876,84	4.876,84
NTN-B 150850 (5,901000%)	0,00	3.968.154,39	0,00	112.470,69	3.885.133,98	29.450,28	29.450,28
NTN-B 150850 (6,000000%)	0,00	938.693,28	0,00	26.927,69	918.793,46	7.027,87	7.027,87
NTN-B 150850 (6,015000%)	0,00	638.856,85	0,00	18.359,79	625.286,72	4.789,66	4.789,66
NTN-B 150850 (6,150000%)	0,00	465.593,74	0,00	13.599,84	455.525,98	3.532,08	3.532,08
NTN-B 150850 (6,345000%)	0,00	982.582,13	0,00	29.375,66	960.786,12	7.579,65	7.579,65
NTN-B 150850 (7,200000%)	0,00	9.131.759,74	0,00	301.236,49	8.906.071,08	75.547,83	75.547,83
NTN-B 150850 (7,300000%)	0,00	807.246,45	0,00	26.927,69	787.049,49	6.730,73	6.730,73
	0,00	118.459.213,24	0,00	1.474.086,81	117.895.942,50	910.816,07	910.816,07

Artigo 7º V (5.272) (Fundos ou ETFs de Renda Fixa)

Ativo	Saldo Anterior	Aplicações	Resgates	Amortização	Saldo	Resultado Financ. Mês (R\$)	Resultado Financ. Ano (R\$)
BB PREVIDENCIÁRIO FLUXO RENDA FIXA SIMPLES FIC FIF RESP LIMITADA	0,00	3.230,10	0,00	0,00	3.260,10	30,00	30,00
BB PREVIDENCIÁRIO RF REFERENCIADO DI LP PERFIL FIC FIF RESP LIMITADA	0,00	5.392.924,52	-1.513.503,95	0,00	3.932.249,03	52.828,46	52.828,46
BRADESCO FIF RENDA FIXA REFERENCIADA DI PREMIUM - RESP LIMITADA	0,00	3.345.314,03	0,00	0,00	3.378.762,58	33.448,55	33.448,55
ITAÚ INSTITUCIONAL GLOBAL DINÂMICO RF LP FIF CIC RESP LIMITADA	0,00	1.062.291,10	0,00	0,00	1.072.373,19	10.082,09	10.082,09
	0,00	9.803.759,75	-1.513.503,95	0,00	8.386.644,90	96.389,10	96.389,10

Artigo 7º I, Alínea a (Títulos do Tesouro Nacional)

Ativo	Saldo Anterior	Aplicações	Resgates	Amortização	Saldo	Resultado Financ. Mês (R\$)	Resultado Financ. Ano (R\$)
NTN-B 150529 (6,060000%)	269.777,46	0,00	269.777,46	0,00	0,00	0,00	2.167,65
NTN-B 150529 (6,090000%)	9.067.148,19	0,00	9.067.148,19	0,00	0,00	0,00	73.061,05
NTN-B 150529 (6,8750000%)	5.365.441,53	0,00	5.365.441,53	0,00	0,00	0,00	46.499,16

EXTRATO CONSOLIDADO DE ATIVOS

Ativo	Saldo Anterior	Aplicações	Resgates	Amortização	Saldo	Resultado Financ. Mês (R\$)	Resultado Financ. Ano (R\$)
NTN-B 150529 (6,9995%)	276.411,55	0,00	276.411,55	0,00	0,00	0,00	2.422,25
NTN-B 150535 (5,400000%)	2.385.403,62	0,00	2.385.403,62	0,00	0,00	0,00	17.933,93
NTN-B 150535 (5,650000%)	3.348.204,77	0,00	3.348.204,77	0,00	0,00	0,00	25.830,41
NTN-B 150535 (5,980000%)	929.515,59	0,00	929.515,59	0,00	0,00	0,00	7.410,43
NTN-B 150535 (6,100000%)	245.568,30	0,00	245.568,30	0,00	0,00	0,00	1.980,69
NTN-B 150535 (6,340000%)	104.866,59	0,00	104.866,59	0,00	0,00	0,00	865,34
NTN-B 150535 (6,470000%)	1.726.644,32	0,00	1.726.644,32	0,00	0,00	0,00	14.422,45
NTN-B 150535 (6,7935%)	499.899,60	0,00	499.899,60	0,00	0,00	0,00	4.300,82
NTN-B 150535 (7,490000%)	1.276.237,90	0,00	1.276.237,90	0,00	0,00	0,00	8.259,59
NTN-B 150535 (7,520000%)	151.837,04	0,00	151.837,04	0,00	0,00	0,00	1.391,39
NTN-B 150545 (5,480000%)	6.005.391,53	0,00	6.005.391,53	0,00	0,00	0,00	45.526,02
NTN-B 150545 (5,670000%)	2.005.151,73	0,00	2.005.151,73	0,00	0,00	0,00	15.498,14
NTN-B 150545 (6,010000%)	1.838.356,97	0,00	1.838.356,97	0,00	0,00	0,00	14.698,10
NTN-B 150545 (6,090000%)	360.787,68	0,00	360.787,68	0,00	0,00	0,00	2.907,32
NTN-B 150545 (6,320000%)	369.993,55	0,00	369.993,55	0,00	0,00	0,00	3.047,33
NTN-B 150545 (6,760000%)	951.679,75	0,00	951.679,75	0,00	0,00	0,00	8.163,28
NTN-B 150545 (7,240000%)	1.507.705,76	0,00	1.507.705,76	0,00	0,00	0,00	9.550,88
NTN-B 150545 (7,370000%)	428.553,87	0,00	428.553,87	0,00	0,00	0,00	3.877,73
NTN-B 150555 (5,480000%)	7.226.794,76	0,00	7.226.794,76	0,00	0,00	0,00	54.785,21
NTN-B 150555 (5,660000%)	2.045.354,53	0,00	2.045.354,53	0,00	0,00	0,00	15.794,05
NTN-B 150555 (5,890000%)	2.922.317,03	0,00	2.922.317,03	0,00	0,00	0,00	23.092,34
NTN-B 150555 (6,000000%)	589.075,11	0,00	589.075,11	0,00	0,00	0,00	4.705,27
NTN-B 150555 (6,010000%)	1.153.247,32	0,00	1.153.247,32	0,00	0,00	0,00	9.220,14
NTN-B 150555 (6,110000%)	391.675,20	0,00	391.675,20	0,00	0,00	0,00	3.161,97
NTN-B 150555 (6,320000%)	161.415,06	0,00	161.415,06	0,00	0,00	0,00	1.329,51
NTN-B 150555 (6,7260%)	834.646,57	0,00	834.646,57	0,00	0,00	0,00	7.137,53
NTN-B 150555 (7,180000%)	13.318.948,91	0,00	13.318.948,91	0,00	0,00	0,00	118.575,72
NTN-B 150555 (7,260000%)	247.314,94	0,00	247.314,94	0,00	0,00	0,00	2.216,94
NTN-B 150828 (6,420000%)	3.289.777,54	0,00	3.289.777,54	0,00	0,00	0,00	27.353,32

EXTRATO CONSOLIDADO DE ATIVOS

Ativo	Saldo Anterior	Aplicações	Resgates	Amortização	Saldo	Resultado Financ. Mês (R\$)	Resultado Financ. Ano (R\$)
NTN-B 150828 (7,410000%)	96.191,31	0,00	96.191,31	0,00	0,00	0,00	873,30
NTN-B 150830 (5,851000%)	2.800.090,44	0,00	2.800.090,44	0,00	0,00	0,00	22.039,37
NTN-B 150830 (5,900000%)	707.063,08	0,00	707.063,08	0,00	0,00	0,00	5.592,43
NTN-B 150830 (6,090000%)	164.930,31	0,00	164.930,31	0,00	0,00	0,00	1.328,90
NTN-B 150830 (6,235000%)	1.757.718,96	0,00	1.757.718,96	0,00	0,00	0,00	14.361,42
NTN-B 150830 (6,295000%)	355.447,43	0,00	355.447,43	0,00	0,00	0,00	2.920,63
NTN-B 150830 (7,5270000%)	263.841,44	0,00	263.841,44	0,00	0,00	0,00	2.419,28
NTN-B 150840 (5,460000%)	5.990.041,56	0,00	5.990.041,56	0,00	0,00	0,00	45.313,90
NTN-B 150840 (5,620000%)	441.190,47	0,00	441.190,47	0,00	0,00	0,00	3.393,28
NTN-B 150840 (5,660000%)	3.355.372,91	0,00	3.355.372,91	0,00	0,00	0,00	25.910,11
NTN-B 150840 (5,990000%)	1.232.111,68	0,00	1.232.111,68	0,00	0,00	0,00	9.831,82
NTN-B 150840 (6,020000%)	335.545,30	0,00	335.545,30	0,00	0,00	0,00	2.685,53
NTN-B 150840 (6,270000%)	720.777,22	0,00	720.777,22	0,00	0,00	0,00	5.909,25
NTN-B 150840 (7,310000%)	573.225,59	0,00	573.225,59	0,00	0,00	0,00	5.160,52
NTN-B 150840 (7,350000%)	1.507.915,36	0,00	1.507.915,36	0,00	0,00	0,00	9.643,70
NTN-B 150850 (5,490000%)	7.218.915,02	0,00	7.218.915,02	0,00	0,00	0,00	54.778,25
NTN-B 150850 (5,680000%)	2.041.120,24	0,00	2.041.120,24	0,00	0,00	0,00	15.793,71
NTN-B 150850 (5,690000%)	669.684,07	0,00	669.684,07	0,00	0,00	0,00	5.186,90
NTN-B 150850 (5,901000%)	3.968.154,39	0,00	3.968.154,39	0,00	0,00	0,00	31.389,99
NTN-B 150850 (6,000000%)	938.693,28	0,00	938.693,28	0,00	0,00	0,00	7.497,62
NTN-B 150850 (6,015000%)	638.856,85	0,00	638.856,85	0,00	0,00	0,00	5.110,20
NTN-B 150850 (6,150000%)	465.593,74	0,00	465.593,74	0,00	0,00	0,00	3.773,58
NTN-B 150850 (6,345000%)	982.582,13	0,00	982.582,13	0,00	0,00	0,00	8.112,57
NTN-B 150850 (7,200000%)	9.131.759,74	0,00	9.131.759,74	0,00	0,00	0,00	81.435,74
NTN-B 150850 (7,300000%)	807.246,45	0,00	807.246,45	0,00	0,00	0,00	7.260,98
	118.459.213,24	0,00	118.459.213,24	0,00	0,00	0,00	954.908,94

Artigo 7º I, Alínea b (Fundos 100% Títulos Públicos)

EXTRATO CONSOLIDADO DE ATIVOS

Ativo	Saldo Anterior	Aplicações	Resgates	Amortização	Saldo	Resultado Financ. Mês (R\$)	Resultado Financ. Ano (R\$)
BB PREVIDENCIÁRIO RENDA FIXA ALOCAÇÃO ATIVA RETORNO TOTAL FIC FIF RESP LIMITADA	2.078.109,41	0,00	2.078.109,41	0,00	0,00	0,00	24.262,54
BB PREVIDENCIÁRIO RENDA FIXA IMA-B TÍTULOS PÚBLICOS FIF RESP LIMITADA	4.118.152,60	0,00	4.118.152,60	0,00	0,00	0,00	39.788,85
BB PREVIDENCIÁRIO RF IRF-M1 TÍTULOS PÚBLICOS FIC FIF RESP LIMITADA	806.961,46	0,00	806.961,46	0,00	0,00	0,00	852,27
BRADESCO INSTITUCIONAL FIC FI RF IMA-B TITULOS PUBLICOS	1.148.184,66	0,00	1.148.184,66	0,00	0,00	0,00	11.045,85
CAIXA BRASIL GESTÃO ESTRATÉGICA FIC CLASSE FIF RENDA FIXA RESP LIMITADA	166.032,06	0,00	166.032,06	0,00	0,00	0,00	3.212,78
CAIXA BRASIL IMA-B 5 TÍTULOS PÚBLICOS FIF RF LP - RESP LIMITADA	2.460.980,87	0,00	2.460.980,87	0,00	0,00	0,00	28.809,18
CAIXA BRASIL TÍTULOS PÚBLICOS FIF RF LP - RESP LIMITADA	146.051,29	0,00	146.051,29	0,00	0,00	0,00	1.752,29
SANTANDER IMA-B 5 PREMIUM RENDA FIXA - CIC FIF RESP LIMITADA	1.229.341,94	0,00	1.229.341,94	0,00	0,00	0,00	14.387,88
SICREDI FIF RENDA FIXA LIQUIDEZ EMPRESARIAL DI RESP LIMITADA	14.686.088,06	0,00	14.686.088,06	0,00	0,00	0,00	159.633,11
	26.839.902,35	0,00	26.839.902,35	0,00	0,00	0,00	283.744,75

Artigo 7º III, Alínea a (Fundos Renda Fixa)

Ativo	Saldo Anterior	Aplicações	Resgates	Amortização	Saldo	Resultado Financ. Mês (R\$)	Resultado Financ. Ano (R\$)
BB PREVIDENCIÁRIO FLUXO RENDA FIXA SIMPLES FIC FIF RESP LIMITADA	3.230,10	0,00	3.230,10	0,00	0,00	0,00	34,70
BB PREVIDENCIÁRIO RF REFERENCIADO DI LP PERFIL FIC FIF RESP LIMITADA	5.392.924,52	0,00	5.392.924,52	0,00	0,00	0,00	86.835,85
BRADESCO FIF RENDA FIXA REFERENCIADA DI PREMIUM - RESP LIMITADA	3.345.314,03	0,00	3.345.314,03	0,00	0,00	0,00	38.919,50
ITAÚ INSTITUCIONAL GLOBAL DINÂMICO RF LP FIF CIC RESP LIMITADA	1.062.291,10	0,00	1.062.291,10	0,00	0,00	0,00	16.062,44
	9.803.759,75	0,00	9.803.759,75	0,00	0,00	0,00	141.852,49

Artigo 8º I (Fundos de Ações)

EXTRATO CONSOLIDADO DE ATIVOS

Ativo	Saldo Anterior	Aplicações	Resgates	Amortização	Saldo	Resultado Financ. Mês (R\$)	Resultado Financ. Ano (R\$)
BB AÇÕES GOVERNANÇA FI	675.092,78	0,00	0,00	0,00	702.021,35	26.928,57	102.039,75
CAIXA EXPERT VINCI VALOR DIVIDENDOS RPPS FIC CLASSE DE FIF AÇÕES RESP LIMITADA	3.326.026,70	0,00	0,00	0,00	3.453.882,27	127.855,57	444.160,66
CAIXA EXPERT VINCI VALOR RPPS FIC FIF AÇÕES - RESP LIMITADA	2.025.739,19	0,00	0,00	0,00	2.117.850,51	92.111,32	302.777,41
GUEPARDO DIVIDENDOS INSTITUCIONAL VALOR FIC FIF AÇÕES	1.233.505,58	0,00	0,00	0,00	1.309.692,74	76.187,16	188.603,62
GUEPARDO VALOR INSTITUCIONAL FIF	2.398.130,09	0,00	0,00	0,00	2.538.468,61	140.338,52	330.890,78
ITAÚ AÇÕES S&P500® BRL FIF CIC RESP LIMITADA	2.853.200,85	0,00	0,00	0,00	2.847.071,56	-6.129,29	31.383,70
	12.511.695,19	0,00	0,00	0,00	12.968.987,04	457.291,85	1.518.847,11

Artigo 8º III (Fundos de Ações - BDR)

Ativo	Saldo Anterior	Aplicações	Resgates	Amortização	Saldo	Resultado Financ. Mês (R\$)	Resultado Financ. Ano (R\$)
BB AÇÕES GLOBAIS INSTITUCIONAL FIF AÇÕES RESP LIMITADA	0,00	6.534.648,29	0,00	0,00	6.207.354,47	-327.293,82	-327.293,82
CAIXA INSTITUCIONAL BDR NÍVEL I FIF AÇÕES RESP LIMITADA	0,00	7.858.538,09	0,00	0,00	7.451.842,35	-406.695,74	-406.695,74
	0,00	14.393.186,38	0,00	0,00	13.659.196,82	-733.989,56	-733.989,56

Artigo 9º III (Fundos de Ações - BDR Nível I)

Ativo	Saldo Anterior	Aplicações	Resgates	Amortização	Saldo	Resultado Financ. Mês (R\$)	Resultado Financ. Ano (R\$)
BB AÇÕES GLOBAIS INSTITUCIONAL FIF AÇÕES RESP LIMITADA	6.534.648,29	0,00	6.534.648,29	0,00	0,00	0,00	-220.714,36
CAIXA INSTITUCIONAL BDR NÍVEL I FIF AÇÕES RESP LIMITADA	7.858.538,09	0,00	7.858.538,09	0,00	0,00	0,00	-260.499,86
	14.393.186,38	0,00	14.393.186,38	0,00	0,00	0,00	-481.214,22

Artigo 10º I (Fundos Multimercados)

Ativo	Saldo Anterior	Aplicações	Resgates	Amortização	Saldo	Resultado Financ. Mês (R\$)	Resultado Financ. Ano (R\$)
CAIXA INDEXA BOLSA AMERICANA FIF MULTIMERCADO LONGO PRAZO RESP LIMITADA	5.580.673,65	0,00	0,00	0,00	5.567.769,40	-12.904,25	59.743,47
SICREDI FIF CIC MULTIMERCADO BOLSA AMERICANA LP RESP LIMITADA	824.563,36	0,00	0,00	0,00	822.969,71	-1.593,65	9.402,81
	6.405.237,01	0,00	0,00	0,00	6.390.739,11	-14.497,90	69.146,28

EXTRATO CONSOLIDADO DE ATIVOS

(1) Considerando a vigência da nova Resolução a partir de fevereiro de 2026, o retorno ao ano adotado neste enquadramento corresponde ao início da regulamentação.

EXTRATO CONSOLIDADO DE ATIVOS

Análise de Liquidez

Período	Valor (R\$)	(%)	Valor Acumulado (R\$)	(%) Acum.	(%) Limite Mínimo Acum.
de 0 a 30 dias	62.537.001,15	32,94	62.537.001,15	32,94	20,00
de 31 dias a 365 dias	9.419.894,13	4,96	71.956.895,28	37,90	20,00
acima de 365 dias	117.895.942,50	62,10	189.852.837,78	100,00	100,00

DE 0 A 30 DIAS

Ativo	Liquidação	Vencimento	Valor (R\$)
BB PREVIDENCIÁRIO FLUXO RENDA FIXA SIMPLES FIC FIF RESP LIMITADA	D+0		3.260,10
BB PREVIDENCIÁRIO RF IRF-M1 TÍTULOS PÚBLICOS FIC FIF RESP LIMITADA	D+0		2.731.309,24
BB PREVIDENCIÁRIO RF REFERENCIADO DI LP PERFIL FIC FIF RESP LIMITADA	D+0		3.932.249,03
BRADESCO FIF RENDA FIXA REFERENCIADA DI PREMIUM - RESP LIMITADA	D+0		3.378.762,58
CAIXA BRASIL GESTÃO ESTRATÉGICA FIC CLASSE FIF RENDA FIXA RESP LIMITADA	D+0		167.599,92
CAIXA BRASIL IMA-B 5 TÍTULOS PÚBLICOS FIF RF LP - RESP LIMITADA	D+0		2.490.341,08
CAIXA BRASIL TÍTULOS PÚBLICOS FIF RF LP - RESP LIMITADA	D+0		147.491,44
SICREDI FIF RENDA FIXA LIQUIDEZ EMPRESARIAL DI RESP LIMITADA	D+0		16.310.913,54
BB PREVIDENCIÁRIO RENDA FIXA IMA-B TÍTULOS PÚBLICOS FIF RESP LIMITADA	D+1		4.191.299,63
BRADESCO INSTITUCIONAL FIC FI RF IMA-B TITULOS PUBLICOS	D+1 du		1.168.483,72
CAIXA INDEXA BOLSA AMERICANA FIF MULTIMERCADO LONGO PRAZO RESP LIMITADA	D+1		5.567.769,40
ITAÚ INSTITUCIONAL GLOBAL DINÂMICO RF LP FIF CIC RESP LIMITADA	D+1		1.072.373,19
SANTANDER IMA-B 5 PREMIUM RENDA FIXA - CIC FIF RESP LIMITADA	D+1		1.244.117,07
SICREDI FIF CIC MULTIMERCADO BOLSA AMERICANA LP RESP LIMITADA	D+1		822.969,71
BB PREVIDENCIÁRIO RENDA FIXA ALOCAÇÃO ATIVA RETORNO TOTAL FIC FIF RESP LIMITADA	D+3		2.099.771,77
CAIXA INSTITUCIONAL BDR NÍVEL I FIF AÇÕES RESP LIMITADA	D+3		7.451.842,35
ITAÚ AÇÕES S&P500® BRL FIF CIC RESP LIMITADA	D+3		2.847.071,56
BB AÇÕES GLOBAIS INSTITUCIONAL FIF AÇÕES RESP LIMITADA	D+4		6.207.354,47
BB AÇÕES GOVERNANÇA FI	D+3 du		702.021,35

EXTRATO CONSOLIDADO DE ATIVOS
DE 31 DIAS A 365 DIAS

Ativo	Liquidação	Vencimento	Valor (R\$)
CAIXA EXPERT VINCI VALOR RPPS FIC FIF AÇÕES - RESP LIMITADA	D+23 du		2.117.850,51
GUEPARDO DIVIDENDOS INSTITUCIONAL VALOR FIC FIF AÇÕES	D+2		1.309.692,74
GUEPARDO VALOR INSTITUCIONAL FIF	D+32		2.538.468,61
CAIXA EXPERT VINCI VALOR DIVIDENDOS RPPS FIC CLASSE DE FIF AÇÕES RESP LIMITADA	D+62		3.453.882,27

ACIMA DE 365 DIAS

Ativo	Liquidação	Vencimento	Valor (R\$)
NTN-B 150828 (6,420000%)		15/08/2028	3.219.721,91
NTN-B 150828 (7,410000%)		15/08/2028	94.145,73
NTN-B 150529 (6,060000%)		15/05/2029	271.834,40
NTN-B 150529 (6,090000%)		15/05/2029	9.136.466,31
NTN-B 150529 (6,8750000%)		15/05/2029	5.409.312,62
NTN-B 150529 (6,9995%)		15/05/2029	278.694,49
NTN-B 150830 (5,851000%)		15/08/2030	2.740.672,73
NTN-B 150830 (5,900000%)		15/08/2030	692.045,62
NTN-B 150830 (6,090000%)		15/08/2030	161.415,24
NTN-B 150830 (6,235000%)		15/08/2030	1.720.155,12
NTN-B 150830 (6,295000%)		15/08/2030	347.842,69
NTN-B 150830 (7,5270000%)		15/08/2030	258.060,04
NTN-B 150535 (5,400000%)		15/05/2035	2.402.519,39
NTN-B 150535 (5,650000%)		15/05/2035	3.372.801,06
NTN-B 150535 (5,980000%)		15/05/2035	936.552,34
NTN-B 150535 (6,100000%)		15/05/2035	247.447,37
NTN-B 150535 (6,340000%)		15/05/2035	105.686,11
NTN-B 150535 (6,470000%)		15/05/2035	1.740.290,56
NTN-B 150535 (6,7935%)		15/05/2035	503.959,29
NTN-B 150535 (7,490000%)		15/05/2035	1.287.199,01
NTN-B 150535 (7,520000%)		15/05/2035	153.144,15

EXTRATO CONSOLIDADO DE ATIVOS

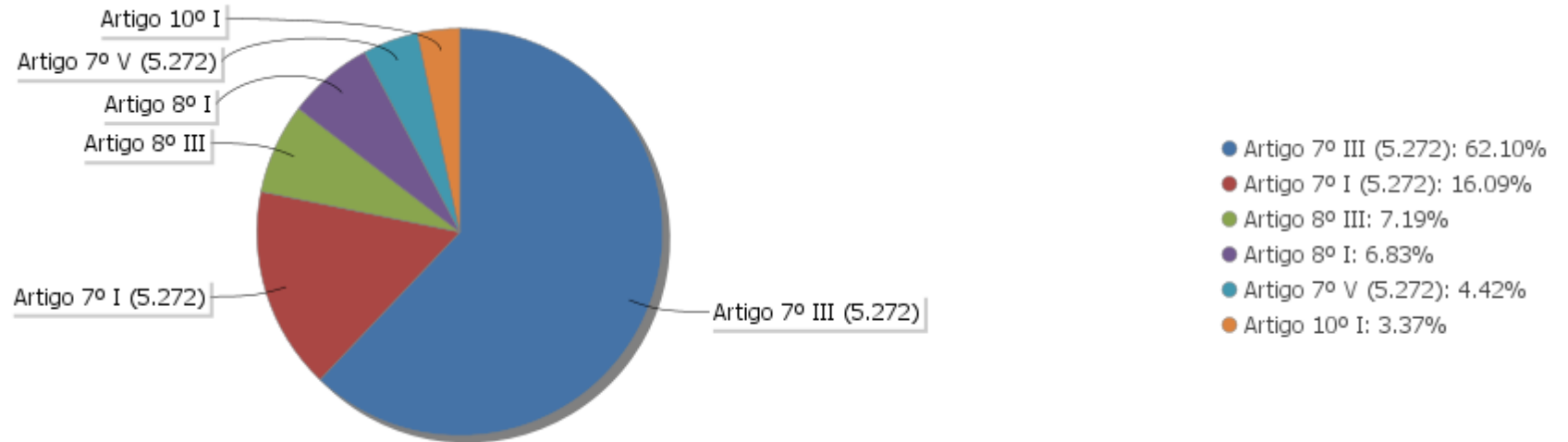
Ativo	Liquidação	Vencimento	Valor (R\$)
NTN-B 150840 (5,460000%)		15/08/2040	5.869.000,05
NTN-B 150840 (5,620000%)		15/08/2040	432.142,58
NTN-B 150840 (5,660000%)		15/08/2040	3.286.306,43
NTN-B 150840 (5,990000%)		15/08/2040	1.205.969,27
NTN-B 150840 (6,020000%)		15/08/2040	328.406,24
NTN-B 150840 (6,270000%)		15/08/2040	705.086,44
NTN-B 150840 (7,310000%)		15/08/2040	559.515,07
NTN-B 150840 (7,350000%)		15/08/2040	1.471.720,73
NTN-B 150545 (5,480000%)		15/05/2045	6.048.814,12
NTN-B 150545 (5,670000%)		15/05/2045	2.019.909,62
NTN-B 150545 (6,010000%)		15/05/2045	1.852.311,31
NTN-B 150545 (6,090000%)		15/05/2045	363.545,98
NTN-B 150545 (6,320000%)		15/05/2045	372.879,83
NTN-B 150545 (6,760000%)		15/05/2045	959.386,49
NTN-B 150545 (7,240000%)		15/05/2045	1.520.402,50
NTN-B 150545 (7,370000%)		15/05/2045	432.200,40
NTN-B 150850 (5,490000%)		15/08/2050	7.076.048,65
NTN-B 150850 (5,680000%)		15/08/2050	1.999.667,35
NTN-B 150850 (5,690000%)		15/08/2050	656.065,13
NTN-B 150850 (5,901000%)		15/08/2050	3.885.133,98
NTN-B 150850 (6,000000%)		15/08/2050	918.793,46
NTN-B 150850 (6,015000%)		15/08/2050	625.286,72
NTN-B 150850 (6,150000%)		15/08/2050	455.525,98
NTN-B 150850 (6,345000%)		15/08/2050	960.786,12
NTN-B 150850 (7,200000%)		15/08/2050	8.906.071,08
NTN-B 150850 (7,300000%)		15/08/2050	787.049,49
NTN-B 150555 (5,480000%)		15/05/2055	7.279.043,35
NTN-B 150555 (5,660000%)		15/05/2055	2.060.393,23
NTN-B 150555 (5,890000%)		15/05/2055	2.944.260,68
NTN-B 150555 (6,000000%)		15/05/2055	593.542,24

EXTRATO CONSOLIDADO DE ATIVOS

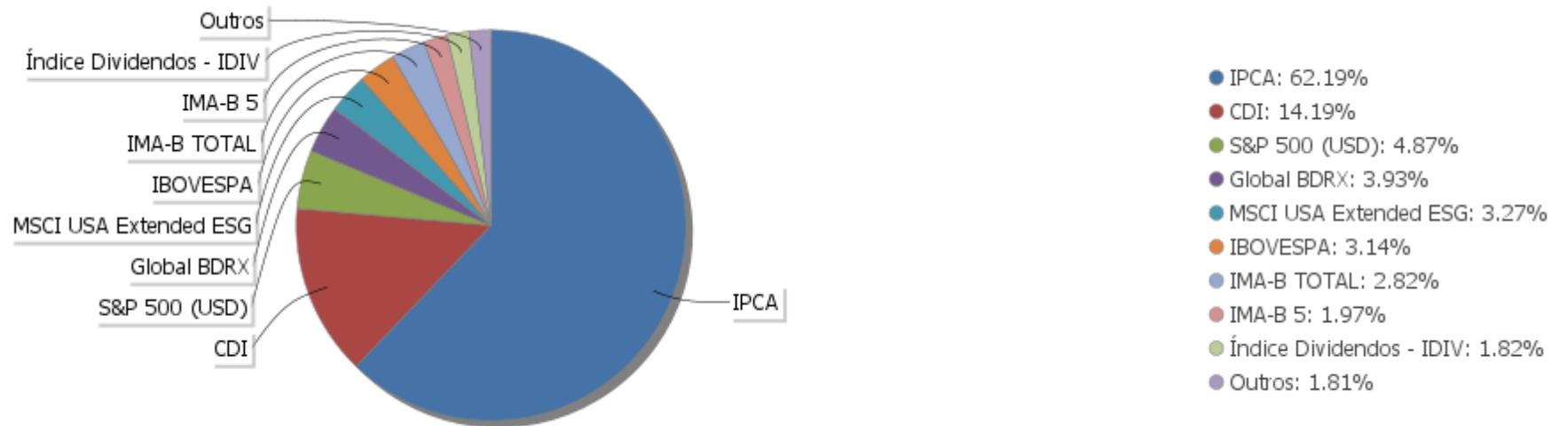
Ativo	Liquidação	Vencimento	Valor (R\$)
NTN-B 150555 (6,010000%)		15/05/2055	1.162.001,39
NTN-B 150555 (6,110000%)		15/05/2055	394.674,79
NTN-B 150555 (6,320000%)		15/05/2055	162.674,26
NTN-B 150555 (6,7260%)		15/05/2055	841.386,41
NTN-B 150555 (7,180000%)		15/05/2055	13.430.573,95
NTN-B 150555 (7,260000%)		15/05/2055	249.401,00

EXTRATO CONSOLIDADO DE ATIVOS

Alocação por Artigo

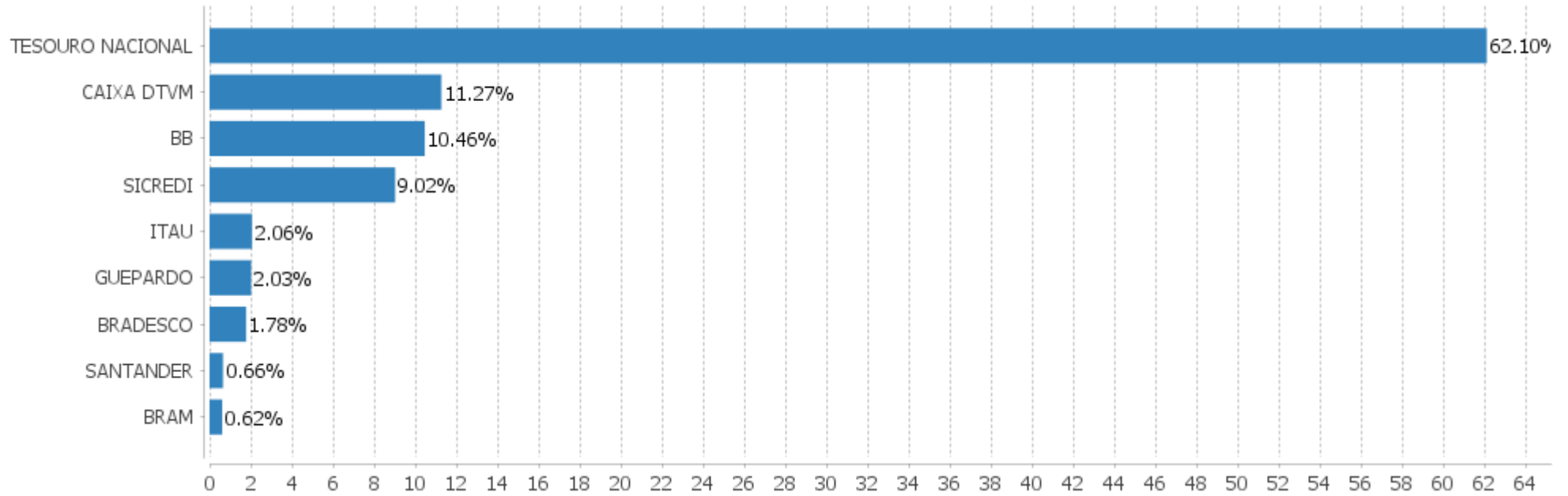


Alocação Por Estratégia



EXTRATO CONSOLIDADO DE ATIVOS

Alocação por Gestor



EXTRATO CONSOLIDADO DE ATIVOS

Rentabilidades da Carteira versus Meta Atuarial

Ano	Jan	Fev	Mar	Abr	Mai	Jun	Jul	Ago	Set	Out	Nov	Dez	Rent. Ano
2026	1,10	0,55											1,65
IPCA + 5,89%	0,81	1,11											1,93
p.p. indexador	0,29	-0,56											-0,28
2025	0,79	0,39	0,29	1,17	1,74	1,06	1,01	1,01	1,39	1,42	0,79	1,04	12,79
IPCA + 5,26%	0,61	1,72	0,95	0,84	0,69	0,65	0,73	0,32	0,93	0,56	0,57	0,78	9,75
p.p. indexador	0,18	-1,34	-0,66	0,33	1,05	0,41	0,28	0,69	0,46	0,86	0,23	0,26	3,04
2024	0,59	1,40	0,89	-0,25	1,18	1,46	1,10	1,18	0,29	0,91	1,27	0,38	10,89
IPCA + 5,03%	0,85	1,20	0,55	0,81	0,87	0,60	0,83	0,41	0,85	1,01	0,76	0,93	10,13
p.p. indexador	-0,26	0,19	0,34	-1,06	0,31	0,86	0,27	0,77	-0,57	-0,10	0,51	-0,56	0,77
2023	1,56	0,08	1,24	1,12	1,60	1,74	1,15	0,23	0,00	-0,05	2,44	1,84	13,70
IPCA + 5,01%	0,96	1,19	1,16	0,96	0,66	0,33	0,53	0,68	0,65	0,65	0,67	0,95	9,80
p.p. indexador	0,60	-1,11	0,08	0,16	0,94	1,41	0,62	-0,45	-0,65	-0,70	1,77	0,89	3,90
2022	0,04	0,08	1,89	-0,66	1,03	-0,86	1,45	0,54	-0,36	1,73	0,53	-0,11	5,37
IPCA + 5,04%	0,95	1,39	2,06	1,44	0,90	1,08	-0,27	0,09	0,12	0,98	0,80	1,05	11,09
p.p. indexador	-0,91	-1,30	-0,17	-2,10	0,12	-1,94	1,72	0,45	-0,48	0,74	-0,28	-1,16	-5,72
2021	-0,89	-1,38	0,92	1,24	1,63	0,10	-0,82	-0,91	-1,18	-1,64	1,01	1,28	-0,71
IPCA + 5,47%	0,67	1,24	1,42	0,73	1,28	0,98	1,43	1,34	1,61	1,68	1,38	1,22	16,06
p.p. indexador	-1,56	-2,62	-0,50	0,51	0,35	-0,87	-2,25	-2,25	-2,79	-3,32	-0,37	0,06	-16,76
2020	0,41	-0,86	-7,32	1,98	2,34	2,19	2,73	-1,04	-1,33	-0,05	3,08	3,51	5,26
IPCA + 5,89%	0,71	0,66	0,57	0,14	0,07	0,74	0,89	0,72	1,12	1,34	1,35	1,86	10,65
p.p. indexador	-0,30	-1,53	-7,89	1,83	2,26	1,45	1,85	-1,76	-2,45	-1,39	1,73	1,65	-5,39
2019	2,05	0,32	0,52	1,05	1,89	2,44	1,18	0,14	1,70	1,91	-0,57	2,03	15,64
IPCA + 6,00%	0,83	0,90	1,19	1,06	0,64	0,45	0,72	0,62	0,45	0,63	0,98	1,64	10,59
p.p. indexador	1,22	-0,58	-0,67	-0,01	1,25	1,99	0,45	-0,48	1,25	1,28	-1,55	0,39	5,05
2018	2,05	0,53	1,02	0,33	-1,55	-0,06	1,59	-0,21	0,59	2,77	0,58	1,22	9,15
IPCA + 6,00%	0,80	0,74	0,58	0,71	0,89	1,75	0,84	0,44	0,92	0,96	0,25	0,61	9,92
p.p. indexador	1,25	-0,21	0,44	-0,38	-2,44	-1,81	0,75	-0,65	-0,33	1,81	0,33	0,61	-0,77
2017	1,68	2,55	1,02	0,09	-1,35	0,68	2,00	1,05	1,48	0,02	-0,42	1,07	10,26
IPCA + 6,00%	0,89	0,75	0,78	0,56	0,82	0,26	0,73	0,72	0,62	0,91	0,74	0,91	9,05
p.p. indexador	0,79	1,80	0,24	-0,47	-2,17	0,42	1,27	0,33	0,86	-0,89	-1,16	0,16	1,21
2016	1,38	1,64	2,60	2,29	0,20	1,45	1,85	0,74	1,44	1,05	-0,58	1,88	17,11
IPCA + 6,00%	1,74	1,34	0,94	1,08	1,27	0,86	1,01	0,98	0,57	0,72	0,64	0,81	12,64
p.p. indexador	-0,36	0,30	1,66	1,21	-1,07	0,59	0,84	-0,24	0,87	0,33	-1,22	1,07	4,47

Performance Sobre a Meta Atuarial

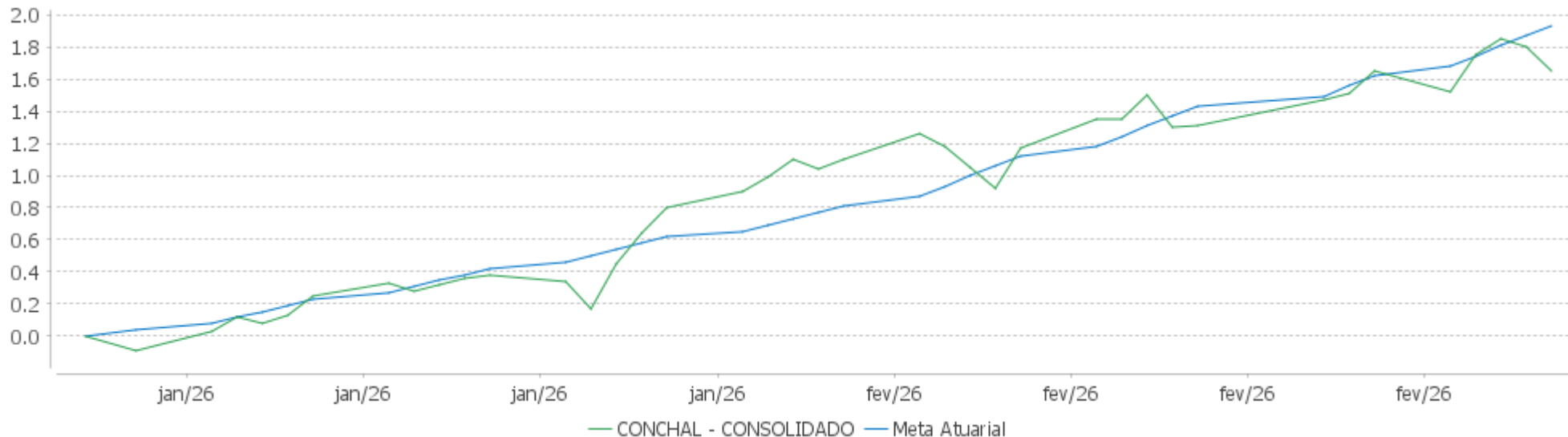
Relatório

EXTRATO CONSOLIDADO DE ATIVOS

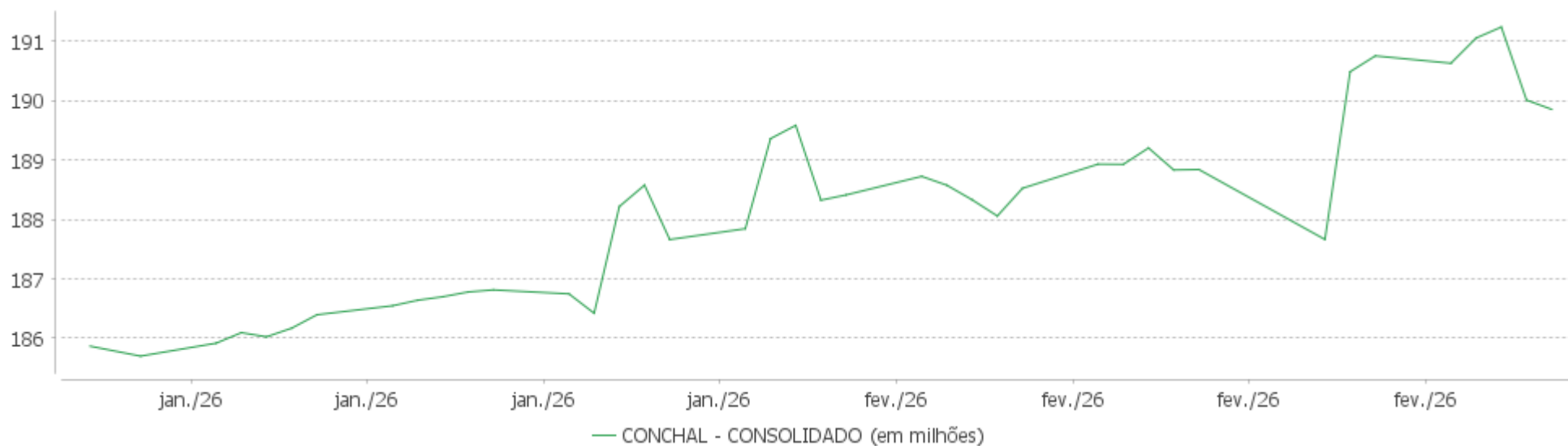
	Quantidade	Perc. (%)	Período	Carteira	Meta Atuarial	p.p. Indx.	Volatilidade Anual
Meses acima - Meta Atuarial	68	55,74	03 meses	2,71	2,73	-0,01	1,83
Meses abaixo - Meta Atuarial	54	44,26	06 meses	6,45	4,85	1,60	1,75
			12 meses	13,32	9,31	4,01	2,38
			24 meses	24,66	20,70	3,96	2,20
			36 meses	42,24	32,40	9,83	2,16
			48 meses	52,15	46,82	5,33	2,57
			60 meses	54,74	71,11	-16,37	3,27
			Desde 31/12/2015	159,47	188,14	-28,67	5,99
	Rentabilidade	Mês					
Maior rentabilidade da Carteira	3,51	2020-12					
Menor rentabilidade da Carteira	-7,32	2020-03					

EXTRATO CONSOLIDADO DE ATIVOS

Evolução No Ano

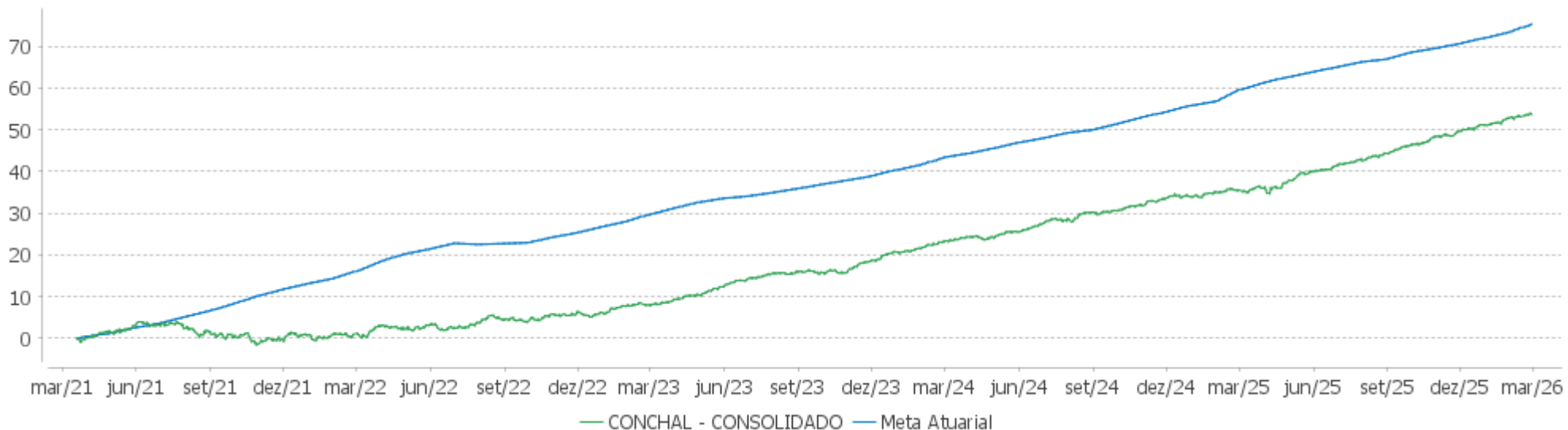


Patrimônio Líquido No Ano

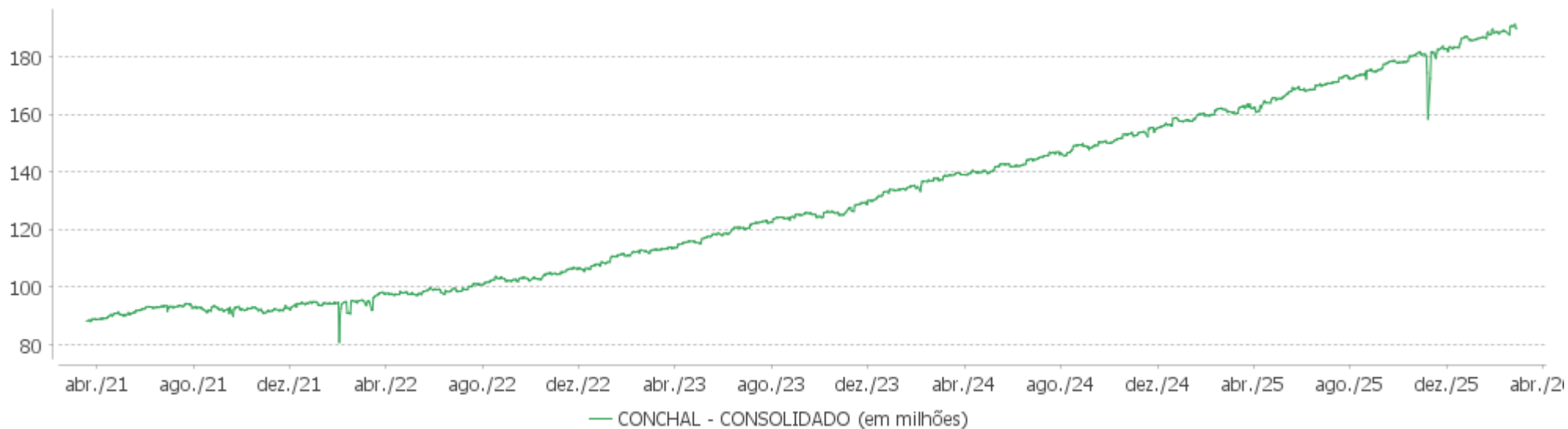


EXTRATO CONSOLIDADO DE ATIVOS

Evolução

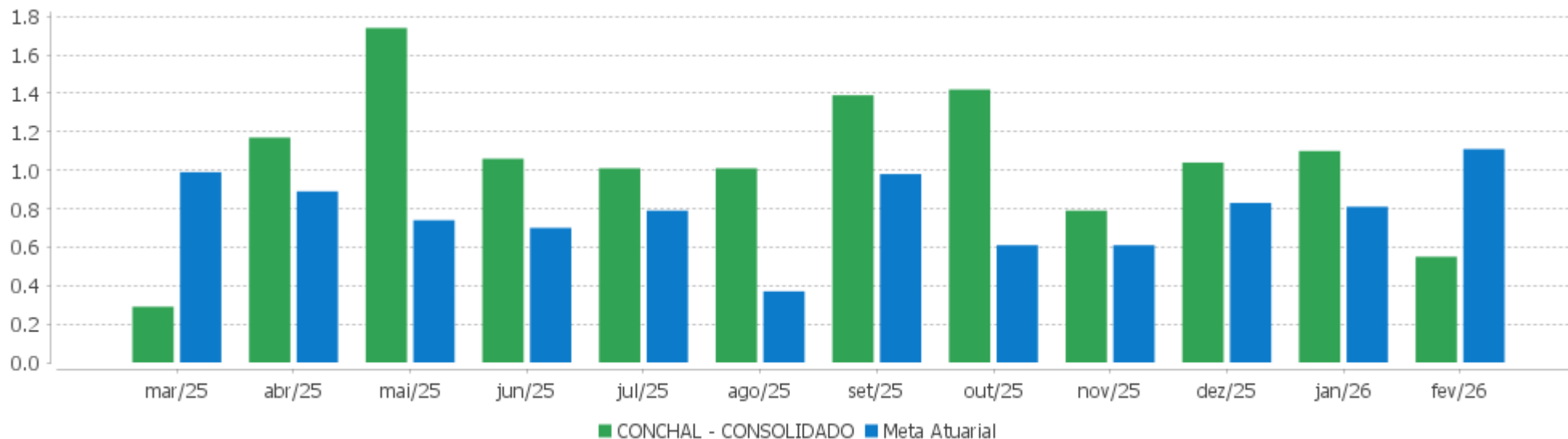


Patrimônio Líquido



EXTRATO CONSOLIDADO DE ATIVOS

Rentabilidades Mensais - 12 últimos meses



EXTRATO CONSOLIDADO DE ATIVOS

Performance dos Fundos

Fundo Variação da Estratégia	No Mês	No Ano	3 meses	6 meses	12 meses	24 meses	36 meses
NTN-B 150850 (6,150000%) Var. IPCA p.p.	0,77 0,07	1,59 0,56	2,40 1,04	4,60 2,47	10,27 6,46	22,77 13,70	
NTN-B 150840 (7,350000%) Var. IPCA p.p.	0,85 0,15	1,77 0,74	2,68 1,32	5,18 3,05	11,50 7,69		
NTN-B 150535 (7,490000%) Var. IPCA p.p.	0,86 0,16	1,79 0,76	2,71 1,35	5,25 3,12	11,65 7,83		
NTN-B 150535 (5,980000%) Var. IPCA p.p.	0,76 0,06	1,57 0,53	2,36 1,00	4,51 2,39	10,10 6,28	22,38 13,31	35,59 21,62
NTN-B 150840 (5,460000%) Var. IPCA p.p.	0,72 0,02	1,49 0,46	2,24 0,88	4,26 2,13	9,56 5,75	21,18 12,12	33,82 19,85
NTN-B 150545 (6,760000%) Var. IPCA p.p.	0,81 0,11	1,68 0,65	2,54 1,18	4,89 2,77	10,90 7,08	24,18 15,12	
NTN-B 150555 (7,180000%) Var. IPCA p.p.	0,84 0,14	1,74 0,71	2,64 1,28	5,10 2,97	11,33 7,52		
NTN-B 150555 (6,110000%) Var. IPCA p.p.	0,77 0,07	1,59 0,55	2,39 1,03	4,58 2,45	10,23 6,42	22,68 13,61	36,08 22,12
NTN-B 150840 (7,310000%) Var. IPCA p.p.	0,85 0,15	1,76 0,73	2,67 1,31	5,16 3,03	11,87 8,06	25,46 16,40	
NTN-B 150555 (6,320000%) Var. IPCA p.p.	0,78 0,08	1,62 0,58	2,44 1,08	4,68 2,55	10,44 6,63	23,16 14,10	36,89 22,92
NTN-B 150850 (5,490000%) Var. IPCA p.p.	0,72 0,02	1,49 0,46	2,25 0,88	4,27 2,15	9,59 5,78	21,25 12,19	34,01 20,04
NTN-B 150545 (7,240000%) Var. IPCA p.p.	0,84 0,14	1,75 0,72	2,66 1,29	5,13 3,00	11,39 7,58		
NTN-B 150555 (5,660000%) Var. IPCA p.p.	0,74 0,04	1,52 0,49	2,29 0,92	4,36 2,23	9,77 5,95	21,64 12,58	34,68 20,72
NTN-B 150830 (5,851000%) Var. IPCA p.p.	0,75 0,05	1,55 0,52	2,33 0,97	4,45 2,32	9,96 6,15	22,08 13,02	35,22 21,25
NTN-B 150850 (7,200000%) Var. IPCA p.p.	0,84 0,14	1,75 0,71	2,65 1,28	5,11 2,98	11,35 7,54		
NTN-B 150535 (6,7935%) Var. IPCA p.p.	0,81 0,11	1,69 0,65	2,55 1,19	4,91 2,78	10,93 7,12	24,22 15,16	
NTN-B 150830 (6,235000%)	0,77	1,60	2,42	4,64	10,36	22,96	36,70

EXTRATO CONSOLIDADO DE ATIVOS

Fundo Variação da Estratégia	No Mês	No Ano	3 meses	6 meses	12 meses	24 meses	36 meses
Var. IPCA p.p.	0,07	0,57	1,06	2,51	6,55	13,90	22,73
NTN-B 150545 (6,320000%)	0,78	1,62	2,44	4,68	10,44	23,16	36,89
Var. IPCA p.p.	0,08	0,58	1,08	2,55	6,63	14,10	22,92
NTN-B 150840 (5,990000%)	0,76	1,57	2,37	4,52	10,11	22,40	35,62
Var. IPCA p.p.	0,06	0,54	1,00	2,39	6,29	13,34	21,66
NTN-B 150535 (6,470000%)	0,79	1,64	2,48	4,75	10,60	23,51	37,67
Var. IPCA p.p.	0,09	0,61	1,11	2,63	6,79	14,44	23,70
NTN-B 150535 (6,340000%)	0,78	1,62	2,45	4,69	10,47	23,21	36,97
Var. IPCA p.p.	0,08	0,59	1,08	2,56	6,65	14,14	23,00
NTN-B 150555 (7,260000%)	0,84	1,76	2,66	5,14	11,82	25,34	
Var. IPCA p.p.	0,14	0,72	1,29	3,01	8,01	16,28	
NTN-B 150555 (6,7260%)	0,81	1,68	2,54	4,88	10,87	24,17	
Var. IPCA p.p.	0,11	0,64	1,17	2,75	7,05	15,11	
NTN-B 150545 (6,090000%)	0,76	1,58	2,39	4,57	10,21	22,63	36,01
Var. IPCA p.p.	0,06	0,55	1,02	2,44	6,40	13,57	22,04
NTN-B 150545 (5,670000%)	0,74	1,52	2,29	4,36	9,78	21,66	34,67
Var. IPCA p.p.	0,04	0,49	0,92	2,23	5,97	12,60	20,70
NTN-B 150850 (7,300000%)	0,85	1,76	2,67	5,16	11,86	25,44	
Var. IPCA p.p.	0,15	0,73	1,30	3,03	8,05	16,37	
NTN-B 150535 (6,100000%)	0,77	1,58	2,39	4,57	10,22	22,65	36,05
Var. IPCA p.p.	0,07	0,55	1,02	2,44	6,41	13,59	22,08
NTN-B 150830 (5,900000%)	0,75	1,55	2,34	4,47	10,01	22,19	35,28
Var. IPCA p.p.	0,05	0,52	0,98	2,35	6,20	13,13	21,31
NTN-B 150828 (7,410000%)	0,85	1,78	2,70	5,21	11,56	25,69	
Var. IPCA p.p.	0,15	0,75	1,33	3,08	7,75	16,63	
NTN-B 150529 (6,060000%)	0,76	1,58	2,38	4,55	10,18	22,56	28,19
Var. IPCA p.p.	0,06	0,55	1,02	2,43	6,37	13,50	14,23
NTN-B 150850 (6,000000%)	0,76	1,57	2,37	4,52	10,12	22,42	35,97
Var. IPCA p.p.	0,06	0,54	1,00	2,40	6,30	13,36	22,00
NTN-B 150850 (5,680000%)	0,74	1,52	2,29	4,37	9,79	21,69	34,74
Var. IPCA p.p.	0,04	0,49	0,93	2,24	5,98	12,62	20,77
NTN-B 150840 (6,270000%)	0,78	1,61	2,43	4,66	10,39	23,04	36,70
Var. IPCA p.p.	0,08	0,58	1,06	2,53	6,58	13,98	22,73
NTN-B 150529 (6,9995%)	0,83	1,72	2,60	5,01	11,14	24,74	
Var. IPCA p.p.	0,13	0,68	1,23	2,88	7,33	15,68	
NTN-B 150555 (5,480000%)	0,72	1,49	2,25	4,27	9,58	21,23	33,99

EXTRATO CONSOLIDADO DE ATIVOS

Fundo Variação da Estratégia	No Mês	No Ano	3 meses	6 meses	12 meses	24 meses	36 meses
Var. IPCA p.p.	0,02	0,46	0,88	2,14	5,77	12,16	20,03
NTN-B 150535 (5,400000%) Var. IPCA p.p.	0,72 0,02	1,48 0,45	2,23 0,86	4,23 2,10	9,50 5,69	21,04 11,98	33,55 19,58
NTN-B 150545 (6,010000%) Var. IPCA p.p.	0,76 0,06	1,57 0,54	2,37 1,00	4,53 2,40	10,13 6,31	22,44 13,38	35,70 21,73
NTN-B 150840 (5,620000%) Var. IPCA p.p.	0,73 0,03	1,51 0,48	2,28 0,91	4,34 2,21	9,73 5,91	21,55 12,48	34,21 20,25
NTN-B 150850 (6,015000%) Var. IPCA p.p.	0,76 0,06	1,57 0,54	2,37 1,01	4,53 2,41	10,14 6,32	22,54 13,48	35,82 21,86
NTN-B 150529 (6,090000%) Var. IPCA p.p.	0,76 0,06	1,58 0,55	2,39 1,02	4,57 2,44	10,21 6,40	22,63 13,57	28,29 14,32
NTN-B 150840 (6,020000%) Var. IPCA p.p.	0,76 0,06	1,57 0,54	2,37 1,01	4,53 2,41	10,14 6,32	22,47 13,40	
NTN-B 150555 (5,890000%) Var. IPCA p.p.	0,75 0,05	1,55 0,52	2,34 0,98	4,47 2,34	10,00 6,19	22,17 13,11	35,57 21,60
NTN-B 150529 (6,875000%) Var. IPCA p.p.	0,82 0,12	1,70 0,67	2,57 1,21	4,95 2,82	11,02 7,20	24,48 15,41	
NTN-B 150830 (7,527000%) Var. IPCA p.p.	0,86 0,16	1,80 0,76	2,72 1,36	5,27 3,14	12,10 8,29	25,99 16,92	
NTN-B 150828 (6,420000%) Var. IPCA p.p.	0,79 0,09	1,63 0,60	2,47 1,10	4,73 2,60	10,55 6,73	23,39 14,33	
NTN-B 150535 (7,520000%) Var. IPCA p.p.	0,86 0,16	1,79 0,76	2,72 1,35	5,26 3,14	12,09 8,28	25,95 16,89	
NTN-B 150535 (5,650000%) Var. IPCA p.p.	0,73 0,03	1,52 0,49	2,29 0,92	4,35 2,22	9,76 5,94	21,62 12,55	34,50 20,54
NTN-B 150555 (6,010000%) Var. IPCA p.p.	0,76 0,06	1,57 0,54	2,37 1,00	4,53 2,40	10,13 6,31	22,44 13,38	35,70 21,73
NTN-B 150830 (6,295000%) Var. IPCA p.p.	0,78 0,08	1,61 0,58	2,44 1,07	4,67 2,54	10,42 6,61	23,10 14,04	36,79 22,83
NTN-B 150840 (5,660000%) Var. IPCA p.p.	0,74 0,04	1,52 0,49	2,29 0,92	4,36 2,23	9,77 5,95	21,64 12,58	34,48 20,52
NTN-B 150830 (6,090000%) Var. IPCA p.p.	0,76 0,06	1,58 0,55	2,39 1,02	4,57 2,44	10,21 6,40	22,63 13,57	
NTN-B 150850 (5,690000%) Var. IPCA p.p.	0,74 0,04	1,52 0,49	2,29 0,93	4,37 2,24	9,80 5,99	21,71 12,65	34,48 20,51
NTN-B 150850 (5,901000%)	0,75	1,55	2,34	4,48	10,01	22,19	35,48

EXTRATO CONSOLIDADO DE ATIVOS

Fundo Variação da Estratégia	No Mês	No Ano	3 meses	6 meses	12 meses	24 meses	36 meses
Var. IPCA p.p.	0,05	0,52	0,98	2,35	6,20	13,13	21,51
NTN-B 150545 (7,370000%) Var. IPCA p.p.	0,85 0,15	1,77 0,74	2,69 1,32	5,19 3,06	11,94 8,12	25,60 16,54	
NTN-B 150545 (5,480000%) Var. IPCA p.p.	0,72 0,02	1,49 0,46	2,25 0,88	4,27 2,14	9,58 5,77	21,23 12,16	33,94 19,97
NTN-B 150555 (6,000000%) Var. IPCA p.p.	0,76 0,06	1,57 0,54	2,37 1,00	4,52 2,40	10,12 6,30	22,42 13,36	35,99 22,02
NTN-B 150850 (6,345000%) Var. IPCA p.p.	0,78 0,08	1,62 0,59	2,45 1,08	4,69 2,56	10,47 6,66	23,22 14,16	36,99 23,02
BRADESCO FIF RENDA FIXA REFERENCIADA DI PREMIUM - RESP LIMITADA % do CDI	1,00 100,28	2,19 100,73	3,43 100,44	7,14 100,14	14,60 100,67	27,89 102,40	45,28 104,22
BB PREVIDENCIÁRIO RF REFERENCIADO DI LP PERFIL FIC FIF RESP LIMITADA % do CDI	1,01 101,04	2,22 102,03	3,47 101,45	7,21 101,08	14,60 100,68	27,48 100,88	43,73 100,63
BB PREVIDENCIÁRIO FLUXO RENDA FIXA SIMPLES FIC FIF RESP LIMITADA % do CDI	0,93 93,21	2,02 93,20	3,18 93,00	6,62 92,78	13,39 92,31	24,77 90,92	39,27 90,37
ITAÚ INSTITUCIONAL GLOBAL DINÂMICO RF LP FIF CIC RESP LIMITADA % do CDI	0,95 95,19	2,50 115,01	3,35 98,06	7,21 101,10	14,37 99,13	27,50 100,98	42,99 98,94
SANTANDER IMA-B 5 PREMIUM RENDA FIXA - CIC FIF RESP LIMITADA Var. IMA-B 5 p.p.	1,20 -0,02	2,40 -0,04	3,35 -0,06	6,16 -0,13	11,27 -0,26	19,32 -0,56	31,46 -0,94
CAIXA BRASIL IMA-B 5 TÍTULOS PÚBLICOS FIF RF LP - RESP LIMITADA Var. IMA-B 5 p.p.	1,19 -0,02	2,39 -0,05	3,34 -0,06	6,17 -0,12	11,32 -0,21	19,38 -0,51	31,66 -0,74
SICREDI FIF RENDA FIXA LIQUIDEZ EMPRESARIAL DI RESP LIMITADA % do CDI	0,99 99,61	2,18 100,54	3,43 100,26	7,13 99,94	14,45 99,61	27,24 100,00	43,40 99,88
BB PREVIDENCIÁRIO RF IRF-M1 TÍTULOS PÚBLICOS FIC FIF RESP LIMITADA Var. IRF-M 1 p.p.	1,00 -0,02	2,19 -0,05	3,35 -0,07	6,98 -0,16	14,34 -0,35	25,62 -0,78	41,23 -1,24
CAIXA BRASIL GESTÃO ESTRATÉGICA FIC CLASSE FIF RENDA FIXA RESP LIMITADA Var. IPCA p.p.	0,94 0,24	2,94 1,90	3,21 1,84	7,45 5,32	14,65 10,83	23,14 14,08	38,78 24,81
BB PREVIDENCIÁRIO RENDA FIXA ALOCAÇÃO ATIVA RETORNO TOTAL FIC FIF RESP LIMITADA % do CDI	1,04 104,55	2,24 102,91	3,47 101,56	7,04 98,75	14,19 97,86	24,13 88,59	42,73 98,34
BB PREVIDENCIÁRIO RENDA FIXA IMA-B TÍTULOS PÚBLICOS FIF RESP LIMITADA Var. IMA-B TOTAL p.p.	1,78 -0,02	2,77 -0,04	3,07 -0,05	6,77 -0,13	14,33 -0,22	12,90 -0,50	29,15 -0,92
CAIXA BRASIL TÍTULOS PÚBLICOS FIF RF LP - RESP LIMITADA % do CDI	0,99 98,90	2,21 101,82	3,40 99,49	7,11 99,64	14,39 99,23	26,89 98,74	42,93 98,79
BRADESCO INSTITUCIONAL FIC FI RF IMA-B TITULOS PUBLICOS Var. IMA-B TOTAL p.p.	1,77 -0,03	2,76 -0,05	3,04 -0,09	6,71 -0,19	14,14 -0,40	12,60 -0,80	28,76 -1,31
CAIXA INSTITUCIONAL BDR NÍVEL I FIF AÇÕES RESP LIMITADA	-5,18	-8,22	-5,35	1,57	5,97	49,48	97,42

EXTRATO CONSOLIDADO DE ATIVOS

Fundo Variação da Estratégia	No Mês	No Ano	3 meses	6 meses	12 meses	24 meses	36 meses
Var. Global BDRX p.p.	-0,11	-0,26	-0,43	-0,58	-1,22	-3,37	-6,30
BB AÇÕES GLOBAIS INSTITUCIONAL FIF AÇÕES RESP LIMITADA Var. MSCI USA Extended ESG p.p.	-5,01 -2,37	-8,11 -1,72	-5,24 -1,69	0,14 -0,41	0,54 -0,59	31,11 -6,86	68,10 0,04
GUEPARDO DIVIDENDOS INSTITUCIONAL VALOR FIC FIF AÇÕES Var. IBOVESPA p.p.	6,18 2,08	16,82 -0,34	20,13 1,45	32,05 -1,44	63,54 9,80		
GUEPARDO VALOR INSTITUCIONAL FIF Var. IBOVESPA p.p.	5,85 1,76	14,99 -2,18	15,29 -3,39	24,79 -8,71	48,85 -4,89	26,60 -19,72	90,23 10,32
CAIXA EXPERT VINCI VALOR RPPS FIC FIF AÇÕES - RESP LIMITADA Var. IBOVESPA p.p.	4,55 0,45	16,68 -0,49	14,95 -3,73	29,70 -3,79	50,73 -3,00	39,48 -6,85	69,59 -10,32
CAIXA EXPERT VINCI VALOR DIVIDENDOS RPPS FIC CLASSE DE FIF AÇÕES RESP LIMITADA Var. Índice Dividendos - IDIV p.p.	3,84 -0,53	14,76 -0,64	13,13 -3,95	26,32 -2,71	44,86 -4,20	43,57 -6,45	80,66 -8,60
BB AÇÕES GOVERNANÇA FI Var. IGCT p.p.	3,99 0,02	17,01 -0,14	18,39 -0,15	32,79 -0,23	53,33 -0,10	46,17 -0,03	77,01 -3,20
ITAÚ AÇÕES S&P500® BRL FIF CIC RESP LIMITADA Var. S&P 500 (USD) p.p.	-0,21 0,65	1,11 0,63	3,05 2,61	11,33 4,85	25,46 9,93	53,02 18,04	109,18 35,92
CAIXA INDEXA BOLSA AMERICANA FIF MULTIMERCADO LONGO PRAZO RESP LIMITADA Var. S&P 500 (USD) p.p.	-0,23 0,64	1,08 0,60	3,04 2,60	11,18 4,70	25,23 9,70	52,46 17,48	108,58 35,31
SICREDI FIF CIC MULTIMERCADO BOLSA AMERICANA LP RESP LIMITADA Var. S&P 500 (USD) p.p.	-0,19 0,67	1,16 0,67	2,79 2,35	11,02 4,54	25,37 9,85	53,67 18,69	111,14 37,87
CONCHAL - CONSOLIDADO Var. IPCA + 5,89% p.p.	0,55 -0,56	1,65 -0,28	2,71 -0,07	6,45 1,38	13,32 3,47	24,66 2,40	42,24 7,01
CDI	1,00	2,17	3,42	7,13	14,50	27,24	43,45
IBOVESPA	4,09	17,17	18,68	33,49	53,74	46,32	79,91
INPC + 6,00%	0,98	1,87	2,60	4,74	9,48	21,76	33,98
IPCA + 6,00%	1,12	1,95	2,81	5,12	9,96	22,51	35,64

EXTRATO CONSOLIDADO DE ATIVOS
Cotização e Taxas
Cotização

Fundo	CNPJ	Aplicação Cotização	Resgate Cotização	Resgate Liquidação
BB AÇÕES GLOBAIS INSTITUCIONAL FIF AÇÕES RESP LIMITADA	21.470.644/0001-13	D+1	D+1	D+4
BB AÇÕES GOVERNANÇA FI	10.418.335/0001-88	D+1 du	D+1 du	D+3 du
BB PREVIDENCIÁRIO FLUXO RENDA FIXA SIMPLES FIC FIF RESP LIMITADA	13.077.415/0001-05	D+0	D+0	D+0
BB PREVIDENCIÁRIO RENDA FIXA ALOCAÇÃO ATIVA RETORNO TOTAL FIC FIF RESP LIMITADA	35.292.588/0001-89	D+0	D+3	D+3
BB PREVIDENCIÁRIO RENDA FIXA IMA-B TÍTULOS PÚBLICOS FIF RESP LIMITADA	07.442.078/0001-05	D+0	D+1	D+1
BB PREVIDENCIÁRIO RF IRF-M1 TÍTULOS PÚBLICOS FIC FIF RESP LIMITADA	11.328.882/0001-35	D+0	D+0	D+0
BB PREVIDENCIÁRIO RF REFERENCIADO DI LP PERFIL FIC FIF RESP LIMITADA	13.077.418/0001-49	D+0	D+0	D+0
BRADESCO FIF RENDA FIXA REFERENCIADA DI PREMIUM - RESP LIMITADA	03.399.411/0001-90	D+0	D+0	D+0
BRADESCO INSTITUCIONAL FIC FI RF IMA-B TITULOS PUBLICOS	10.986.880/0001-70	D+0	D+1 du	D+1 du
CAIXA BRASIL GESTÃO ESTRATÉGICA FIC CLASSE FIF RENDA FIXA RESP LIMITADA	23.215.097/0001-55	D+0	D+0	D+0
CAIXA BRASIL IMA-B 5 TÍTULOS PÚBLICOS FIF RF LP - RESP LIMITADA	11.060.913/0001-10	D+0	D+0	D+0
CAIXA BRASIL TÍTULOS PÚBLICOS FIF RF LP - RESP LIMITADA	05.164.356/0001-84	D+0	D+0	D+0
CAIXA EXPERT VINCI VALOR DIVIDENDOS RPPS FIC CLASSE DE FIF AÇÕES RESP LIMITADA	15.154.441/0001-15	D+1	D+30	D+62
CAIXA EXPERT VINCI VALOR RPPS FIC FIF AÇÕES - RESP LIMITADA	14.507.699/0001-95	D+1 du	D+21 du	D+23 du
CAIXA INDEXA BOLSA AMERICANA FIF MULTIMERCADO LONGO PRAZO RESP LIMITADA	30.036.235/0001-02	D+0	D+0	D+1
CAIXA INSTITUCIONAL BDR NÍVEL I FIF AÇÕES RESP LIMITADA	17.502.937/0001-68	D+1	D+1	D+3
GUEPARDO DIVIDENDOS INSTITUCIONAL VALOR FIC	54.616.434/0001-40	D+1	D+30	D+2

EXTRATO CONSOLIDADO DE ATIVOS

Fundo	CNPJ	Aplicação	Cotização	Resgate	Cotização	Resgate	Liquidação
FIF AÇÕES							
GUEPARDO VALOR INSTITUCIONAL FIF	38.280.883/0001-03	D+1		D+30		D+32	
ITAÚ AÇÕES S&P500® BRL FIF CIC RESP LIMITADA	26.269.692/0001-61	D+0		D+1		D+3	
ITAÚ INSTITUCIONAL GLOBAL DINÂMICO RF LP FIF CIC RESP LIMITADA	32.972.942/0001-28	D+0		D+0		D+1	
SANTANDER IMA-B 5 PREMIUM RENDA FIXA - CIC FIF RESP LIMITADA	13.455.117/0001-01	D+0		D+0		D+1	
SICREDI FIF CIC MULTIMERCADO BOLSA AMERICANA LP RESP LIMITADA	24.633.818/0001-00	D+0		D+0		D+1	
SICREDI FIF RENDA FIXA LIQUIDEZ EMPRESARIAL DI RESP LIMITADA	24.634.187/0001-43	D+0		D+0		D+0	

Taxas

Fundo	CNPJ	Performance	Administração	Gestão	Distribuição	Custódia	Global
BB AÇÕES GLOBAIS INSTITUCIONAL FIF AÇÕES RESP LIMITADA	21.470.644/0001-13	Não possui	0,09%	0,0873%	0,3227%	0,01%	0,50%
BB AÇÕES GOVERNANÇA FI	10.418.335/0001-88	-	1,00%	-	-	0,01% sobre o patrimônio líquido	-
BB PREVIDENCIÁRIO FLUXO RENDA FIXA SIMPLES FIC FIF RESP LIMITADA	13.077.415/0001-05	Não possui	0,0850%	0,2695%	0,6455%	Não possui	1,00%
BB PREVIDENCIÁRIO RENDA FIXA ALOCAÇÃO ATIVA RETORNO TOTAL FIC FIF RESP LIMITADA	35.292.588/0001-89	Não possui	0,0319% até 0,1119%	0,0744% até 0,1944%	0,1937%	Não possui	0,30% até 0,50%
BB PREVIDENCIÁRIO RENDA FIXA IMA-B TÍTULOS PÚBLICOS FIF RESP LIMITADA	07.442.078/0001-05	Não possui	0,0213%	0,0496%	0,1291%	0,01%	0,20%
BB PREVIDENCIÁRIO RF IRF-M1 TÍTULOS PÚBLICOS FIC FIF RESP LIMITADA	11.328.882/0001-35	Não possui	0,0106% até 0,0906%	0,0248% até 0,1448%	0,0646%	Não possui	-
BB PREVIDENCIÁRIO RF REFERENCIADO DI LP PERFIL FIC FIF RESP LIMITADA	13.077.418/0001-49	Não possui	0,0213% a 0,0616%	0,0496% a 0,1093%	0,1291%	Não possui	-
BRADESCO FIF RENDA FIXA REFERENCIADA DI PREMIUM - RESP LIMITADA	03.399.411/0001-90	Não possui	0,008%	0,136%	0,056%	0,05%	-
BRADESCO INSTITUCIONAL FIC FI RF IMA-B TITULOS PUBLICOS	10.986.880/0001-70	-	0,20%	-	-	0,03% sobre o valor do patrimônio líquido	-
CAIXA BRASIL GESTÃO ESTRATÉGICA FIC CLASSE FIF RENDA FIXA RESP LIMITADA	23.215.097/0001-55	Não possui	-	-	-	0,0025%	0,40%

EXTRATO CONSOLIDADO DE ATIVOS

Fundo	CNPJ	Performance	Administração	Gestão	Distribuição	Custódia	Global
CAIXA BRASIL IMA-B 5 TÍTULOS PÚBLICOS FIF RF LP - RESP LIMITADA	11.060.913/0001-10	Não possui	-	-	-	Não possui	0,20%
CAIXA BRASIL TÍTULOS PÚBLICOS FIF RF LP - RESP LIMITADA	05.164.356/0001-84	Não possui	-	-	-	0,005%	0,20%
CAIXA EXPERT VINCI VALOR DIVIDENDOS RPPS FIC CLASSE DE FIF AÇÕES RESP LIMITADA	15.154.441/0001-15	Não possui	-	-	-	0,0025%	0,96%
CAIXA EXPERT VINCI VALOR RPPS FIC FIF AÇÕES - RESP LIMITADA	14.507.699/0001-95	-	1,72%	-	-	0,0025% ao ano sobre o patrimônio líquido	-
CAIXA INDEXA BOLSA AMERICANA FIF MULTIMERCADO LONGO PRAZO RESP LIMITADA	30.036.235/0001-02	Não possui	-	-	-	0,005% sobre o patrimônio líquido	0,80%
CAIXA INSTITUCIONAL BDR NÍVEL I FIF AÇÕES RESP LIMITADA	17.502.937/0001-68	Não possui	-	-	-	0,005% ao ano sobre o patrimônio líquido	0,70%
GUEPARDO DIVIDENDOS INSTITUCIONAL VALOR FIC FIF AÇÕES	54.616.434/0001-40	20% do que exceder a 100% da variação do IBOVESPA	-	-	-	0,35% ao ano sobre o patrimônio líquido	1,90% até 2,05%
GUEPARDO VALOR INSTITUCIONAL FIF	38.280.883/0001-03	20% do que exceder a 100% da variação do IBOVESPA	-	-	-	0,035% ao ano sobre o patrimônio líquido	1,90% até 2,05%
ITAÚ AÇÕES S&P500® BRL FIF CIC RESP LIMITADA	26.269.692/0001-61	Não possui	0,005%	0,035%	0,005%	0,005%	-
ITAÚ INSTITUCIONAL GLOBAL DINÂMICO RF LP FIF CIC RESP LIMITADA	32.972.942/0001-28	20% do que exceder a 100% da variação do CDI	0,01%	0,47%	0,01%	0,01% sobre o patrimônio líquido	-
SANTANDER IMA-B 5 PREMIUM RENDA FIXA - CIC FIF RESP LIMITADA	13.455.117/0001-01	-	-	-	-	Não possui	0,10% até 0,20%
SICREDI FIF CIC MULTIMERCADO BOLSA AMERICANA LP RESP LIMITADA	24.633.818/0001-00	Não possui	-	-	-	Não possui	0,30%
SICREDI FIF RENDA FIXA LIQUIDEZ EMPRESARIAL DI RESP LIMITADA	24.634.187/0001-43	Não possui	-	-	-	Não possui	0,15%

EXTRATO CONSOLIDADO DE ATIVOS
Indexadores
Renda Fixa

Indexador	No Mês	No Ano	3 meses	6 meses	12 meses	24 meses	36 meses	48 meses	60 meses
IRF-M 1	1,02	2,24	3,42	7,15	14,69	26,40	42,46	60,71	67,55
IRF-M 1+	0,97	3,27	3,21	8,06	19,49	20,63	42,16	55,05	52,42
IRF-M TOTAL	0,99	2,97	3,28	7,78	17,95	22,60	42,03	56,42	57,17
IMA-B 5	1,22	2,44	3,41	6,29	11,53	19,89	32,40	47,72	57,05
IMA-B 5+	2,24	3,09	2,89	7,37	16,75	8,62	28,45	34,69	28,99
IMA-B TOTAL	1,79	2,81	3,13	6,90	14,54	13,40	30,07	40,40	41,69
IMA-GERAL TOTAL	1,18	2,50	3,31	7,18	15,17	22,35	39,59	54,26	58,71
IDKA 2	1,22	2,44	3,62	6,28	11,77	19,99	32,13	47,00	56,85
IDKA 20	3,48	4,47	2,89	9,37	24,20	-0,30	27,68	24,78	8,88
CDI	1,00	2,17	3,42	7,13	14,50	27,24	43,45	62,10	71,25

Renda Variável

Indexador	No Mês	No Ano	3 meses	6 meses	12 meses	24 meses	36 meses	48 meses	60 meses
IBOVESPA	4,09	17,17	18,68	33,49	53,74	46,32	79,91	66,86	71,57
IBRX 100	4,11	17,30	18,69	33,46	53,32	46,60	79,19	64,44	69,15
IBRX 50	4,27	17,99	19,69	34,37	52,97	48,06	79,88	65,95	73,88
SMALL CAP	1,88	12,22	8,20	17,03	43,79	17,11	39,83	11,56	-3,29
Índice Consumo - ICON	3,08	10,58	7,27	17,07	47,02	19,45	26,21	-12,21	-30,83
Índice Dividendos - IDIV	4,38	15,40	17,08	29,03	49,06	50,02	89,26	98,80	117,07

EXTRATO CONSOLIDADO DE ATIVOS
Investimentos Imobiliários

Indexador	No Mês	No Ano	3 meses	6 meses	12 meses	24 meses	36 meses	48 meses	60 meses
IFIX	1,32	3,62	6,87	12,53	25,32	16,43	39,30	42,71	35,53

Investimentos no Exterior

Indexador	No Mês	No Ano	3 meses	6 meses	12 meses	24 meses	36 meses	48 meses	60 meses
MSCI ACWI (BRL)	-0,36	-2,53	1,50	5,39	7,82	43,44	66,12	51,58	49,74
MSCI ACWI (USD)	1,20	4,15	5,14	11,06	22,46	38,81	68,00	51,28	60,81
S&P 500 (BRL)	-2,39	-5,96	-3,04	1,05	1,71	39,48	71,33	57,19	68,07
S&P 500 (USD)	-0,87	0,49	0,43	6,48	15,52	34,98	73,26	56,89	80,49

Indicadores Econômicos

Indexador	No Mês	No Ano	3 meses	6 meses	12 meses	24 meses	36 meses	48 meses	60 meses
IPCA	0,70	1,03	1,37	2,13	3,81	9,06	13,97	20,34	33,03
INPC	0,56	0,95	1,16	1,75	3,36	8,39	12,57	18,73	31,55
IGPM	-0,73	-0,32	-0,33	-0,01	-2,66	5,56	1,59	3,48	20,16
SELIC	1,00	2,17	3,42	7,13	14,50	27,24	43,45	62,09	71,25

Meta Atuarial

Indexador	No Mês	No Ano	3 meses	6 meses	12 meses	24 meses	36 meses	48 meses	60 meses
IPCA + 4,00%	0,98	1,65	2,33	4,13	7,91	17,94	28,14	40,70	61,78
IPCA + 5,00%	1,05	1,80	2,57	4,63	8,94	20,22	31,85	46,17	69,69
IPCA + 5,50%	1,09	1,87	2,69	4,88	9,45	21,36	33,74	48,96	73,76
IPCA + 5,89%	1,11	1,93	2,78	5,07	9,85	22,26	35,22	51,17	76,99
IPCA + 6,00%	1,12	1,95	2,81	5,12	9,96	22,51	35,64	51,79	77,91
INPC + 4,00%	0,84	1,57	2,13	3,75	7,44	17,21	26,57	38,81	59,98
INPC + 6,00%	0,98	1,87	2,60	4,74	9,48	21,76	33,98	49,76	75,92

EXTRATO CONSOLIDADO DE ATIVOS

Curva x Mercado

Ativo	Financeiro Curva (R\$)	Taxa Curva (%)	Financeiro Mercado (R\$)	Taxa Mercado (%)	Diferença (R\$)
NTN-B 150529 (6,060000%)	271.834,40	6,060000	261.026,27	7,559000	-10.808,13
NTN-B 150529 (6,090000%)	9.136.466,31	6,090000	8.780.383,67	7,559000	-356.082,64
NTN-B 150529 (6,8750000%)	5.409.312,62	6,880000	5.310.534,46	7,559000	-98.778,16
NTN-B 150529 (6,9995%)	278.694,49	7,000000	274.527,63	7,559000	-4.166,86
NTN-B 150535 (5,400000%)	2.402.519,39	5,400000	2.112.793,29	7,342700	-289.726,10
NTN-B 150535 (5,650000%)	3.372.801,06	5,650000	3.016.431,97	7,342700	-356.369,09
NTN-B 150535 (5,980000%)	936.552,34	5,980000	856.305,22	7,342700	-80.247,12
NTN-B 150535 (6,100000%)	247.447,37	6,100000	228.061,19	7,342700	-19.386,18
NTN-B 150535 (6,340000%)	105.686,11	6,340000	98.969,95	7,342700	-6.716,16
NTN-B 150535 (6,470000%)	1.740.290,56	6,470000	1.643.761,79	7,342700	-96.528,77
NTN-B 150535 (6,7935%)	503.959,29	6,790000	486.243,67	7,342700	-17.715,62
NTN-B 150535 (7,490000%)	1.287.199,01	7,490000	1.299.518,48	7,342700	12.319,47
NTN-B 150535 (7,520000%)	153.144,15	7,520000	154.909,49	7,342700	1.765,34
NTN-B 150545 (5,480000%)	6.048.814,12	5,480000	5.120.902,80	7,037200	-927.911,32
NTN-B 150545 (5,670000%)	2.019.909,62	5,670000	1.746.337,53	7,037200	-273.572,09
NTN-B 150545 (6,010000%)	1.852.311,31	6,010000	1.661.973,40	7,037200	-190.337,91
NTN-B 150545 (6,090000%)	363.545,98	6,090000	329.020,11	7,037200	-34.525,87
NTN-B 150545 (6,320000%)	372.879,83	6,320000	345.892,94	7,037200	-26.986,89
NTN-B 150545 (6,760000%)	959.386,49	6,760000	932.223,66	7,037200	-27.162,83
NTN-B 150545 (7,240000%)	1.520.402,50	7,240000	1.552.300,02	7,037200	31.897,52
NTN-B 150545 (7,370000%)	432.200,40	7,370000	447.129,90	7,037200	14.929,50
NTN-B 150555 (5,480000%)	7.279.043,35	5,480000	6.010.283,19	6,959800	-1.268.760,16
NTN-B 150555 (5,660000%)	2.060.393,23	5,660000	1.743.440,93	6,959800	-316.952,30
NTN-B 150555 (5,890000%)	2.944.260,68	5,890000	2.569.281,36	6,959800	-374.979,32
NTN-B 150555 (6,000000%)	593.542,24	6,000000	525.534,82	6,959800	-68.007,42
NTN-B 150555 (6,010000%)	1.162.001,39	6,010000	1.030.215,09	6,959800	-131.786,30
NTN-B 150555 (6,110000%)	394.674,79	6,110000	354.527,46	6,959800	-40.147,33
NTN-B 150555 (6,320000%)	162.674,26	6,320000	150.152,81	6,959800	-12.521,45

EXTRATO CONSOLIDADO DE ATIVOS

Ativo	Financeiro Curva (R\$)	Taxa Curva (%)	Financeiro Mercado (R\$)	Taxa Mercado (%)	Diferença (R\$)
NTN-B 150555 (6,7260%)	841.386,41	6,730000	817.498,62	6,959800	-23.887,79
NTN-B 150555 (7,180000%)	13.430.573,95	7,180000	13.793.203,68	6,959800	362.629,73
NTN-B 150555 (7,260000%)	249.401,00	7,260000	258.596,50	6,959800	9.195,50
NTN-B 150828 (6,420000%)	3.219.721,91	6,420000	3.128.758,86	7,749800	-90.963,05
NTN-B 150828 (7,410000%)	94.145,73	7,410000	93.462,21	7,749800	-683,52
NTN-B 150830 (5,851000%)	2.740.672,73	5,851000	2.574.060,49	7,550000	-166.612,24
NTN-B 150830 (5,900000%)	692.045,62	5,900000	651.163,01	7,550000	-40.882,61
NTN-B 150830 (6,090000%)	161.415,24	6,090000	152.957,75	7,550000	-8.457,49
NTN-B 150830 (6,235000%)	1.720.155,12	6,235000	1.638.833,08	7,550000	-81.322,04
NTN-B 150830 (6,295000%)	347.842,69	6,295000	332.136,84	7,550000	-15.705,85
NTN-B 150830 (7,5270000%)	258.060,04	7,530000	257.843,07	7,550000	-216,97
NTN-B 150840 (5,460000%)	5.869.000,05	5,460000	5.025.938,53	7,146700	-843.061,52
NTN-B 150840 (5,620000%)	432.142,58	5,620000	375.693,08	7,146700	-56.449,50
NTN-B 150840 (5,660000%)	3.286.306,43	5,660000	2.867.790,51	7,146700	-418.515,92
NTN-B 150840 (5,990000%)	1.205.969,27	5,990000	1.085.335,56	7,146700	-120.633,71
NTN-B 150840 (6,020000%)	328.406,24	6,020000	296.380,10	7,146700	-32.026,14
NTN-B 150840 (6,270000%)	705.086,44	6,270000	651.201,34	7,146700	-53.885,10
NTN-B 150840 (7,310000%)	559.515,07	7,310000	567.713,99	7,146700	8.198,92
NTN-B 150840 (7,350000%)	1.471.720,73	7,350000	1.498.597,95	7,146700	26.877,22
NTN-B 150850 (5,490000%)	7.076.048,65	5,490000	5.894.115,18	6,985700	-1.181.933,47
NTN-B 150850 (5,680000%)	1.999.667,35	5,680000	1.706.408,17	6,985700	-293.259,18
NTN-B 150850 (5,690000%)	656.065,13	5,690000	560.559,21	6,985700	-95.505,92
NTN-B 150850 (5,901000%)	3.885.133,98	5,901000	3.408.694,58	6,985700	-476.439,40
NTN-B 150850 (6,000000%)	918.793,46	6,000000	816.108,26	6,985700	-102.685,20
NTN-B 150850 (6,015000%)	625.286,72	6,020000	556.437,45	6,985700	-68.849,27
NTN-B 150850 (6,150000%)	455.525,98	6,150000	412.175,89	6,985700	-43.350,09
NTN-B 150850 (6,345000%)	960.786,12	6,345000	890.299,91	6,985700	-70.486,21
NTN-B 150850 (7,200000%)	8.906.071,08	7,200000	9.129.695,88	6,985700	223.624,80
NTN-B 150850 (7,300000%)	787.049,49	7,300000	816.108,26	6,985700	29.058,77

EXTRATO CONSOLIDADO DE ATIVOS

Movimentações

APR	Data	Ativo	Aplicação	Resgate	Quantidade	Valor Cota
612	05/02/2026	BB PREVIDENCIÁRIO RF REFERENCIADO DI LP PERFIL FIC FIF RESP LIMITADA 1790 / 110.279-6 - Banco do Brasil S.A.	0,00	349,75	88,69050200	3,9434888070
613	05/02/2026	BB PREVIDENCIÁRIO RF REFERENCIADO DI LP PERFIL FIC FIF RESP LIMITADA 1790 / 25.726-5 - Banco do Brasil S.A.	0,00	6.771,73	1.717,19265100	3,9434888070
614	05/02/2026	BB PREVIDENCIÁRIO RF REFERENCIADO DI LP PERFIL FIC FIF RESP LIMITADA 1790 / 30.078-0 - Banco do Brasil S.A.	0,00	12.741,98	3.231,14395000	3,9434888070
615	09/02/2026	BB PREVIDENCIÁRIO RF IRF-M1 TÍTULOS PÚBLICOS FIC FIF RESP LIMITADA 1790 / 25.726-5 - Banco do Brasil S.A.	18.420,12	0,00	4.117,11640200	4,4740343000
616	09/02/2026	BB PREVIDENCIÁRIO RF IRF-M1 TÍTULOS PÚBLICOS FIC FIF RESP LIMITADA 1790 / 30.078-0 - Banco do Brasil S.A.	44.641,83	0,00	9.977,98117000	4,4740343000
617	09/02/2026	BB PREVIDENCIÁRIO RF IRF-M1 TÍTULOS PÚBLICOS FIC FIF RESP LIMITADA 1790 / 25.726-5 - Banco do Brasil S.A.	0,00	0,09	0,02011600	4,4740343000
618	13/02/2026	BB PREVIDENCIÁRIO RF REFERENCIADO DI LP PERFIL FIC FIF RESP LIMITADA 1790 / 110.279-6 - Banco do Brasil S.A.	0,00	11.721,71	2.962,72291400	3,9563976580
619	19/02/2026	BB PREVIDENCIÁRIO RF IRF-M1 TÍTULOS PÚBLICOS FIC FIF RESP LIMITADA 1790 / 25.726-5 - Banco do Brasil S.A.	549.025,83	0,00	122.307,51964400	4,4888967710
620	19/02/2026	BB PREVIDENCIÁRIO RF IRF-M1 TÍTULOS PÚBLICOS FIC FIF RESP LIMITADA 1790 / 30.078-0 - Banco do Brasil S.A.	802.566,54	0,00	178.789,26180300	4,4888967710
621	19/02/2026	BB PREVIDENCIÁRIO RF REFERENCIADO DI LP PERFIL FIC FIF RESP LIMITADA 1790 / 110.279-6 - Banco do Brasil S.A.	0,00	908,53	229,38548200	3,9607127340
622	19/02/2026	BB PREVIDENCIÁRIO RF REFERENCIADO DI LP PERFIL FIC FIF RESP LIMITADA 1790 / 25.726-5 - Banco do Brasil S.A.	0,00	50.256,44	12.688,73644100	3,9607127340
623	19/02/2026	BB PREVIDENCIÁRIO RF REFERENCIADO DI LP PERFIL FIC FIF RESP LIMITADA 1790 / 30.078-0 - Banco do Brasil S.A.	0,00	32.337,85	8.164,65423600	3,9607127340
624	19/02/2026	SICREDI FIF RENDA FIXA LIQUIDEZ EMPRESARIAL DI RESP LIMITADA 0718 / 064360-6 - Banco Cooperativo Sicredi S.A.	98.462,85	0,00	55.554,48667630	1,7723654000
625	19/02/2026	SICREDI FIF RENDA FIXA LIQUIDEZ EMPRESARIAL DI RESP LIMITADA 0718 / 053633-9 - Banco Cooperativo Sicredi S.A.	1.375.605,98	0,00	776.141,29682280	1,7723654000
626	23/02/2026	BB PREVIDENCIÁRIO RF IRF-M1 TÍTULOS PÚBLICOS FIC FIF RESP LIMITADA 1790 / 110.279-6 - Banco do Brasil S.A.	124.000,00	0,00	27.590,82450100	4,4942477160
627	23/02/2026	BB PREVIDENCIÁRIO RF IRF-M1 TÍTULOS PÚBLICOS FIC FIF RESP LIMITADA 1790 / 27.960-9 - Banco do Brasil S.A.	155.802,83	0,00	34.667,16564000	4,4942477160
628	23/02/2026	BB PREVIDENCIÁRIO RF REFERENCIADO DI LP PERFIL FIC FIF RESP LIMITADA 1790 / 110.279-6 - Banco do Brasil S.A.	0,00	1.864,93	470,32373000	3,9652049910

EXTRATO CONSOLIDADO DE ATIVOS

APR	Data	Ativo	Aplicação	Resgate	Quantidade	Valor Cota
629	23/02/2026	BB PREVIDENCIÁRIO RF REFERENCIADO DI LP PERFIL FIC FIF RESP LIMITADA 1790 / 25.726-5 - Banco do Brasil S.A.	0,00	155.802,83	39.292,50325100	3,9652049910
630	26/02/2026	BB PREVIDENCIÁRIO RF REFERENCIADO DI LP PERFIL FIC FIF RESP LIMITADA 1790 / 110.279-6 - Banco do Brasil S.A.	0,00	10.320,41	2.598,23868100	3,9720792690
631	26/02/2026	BB PREVIDENCIÁRIO RF REFERENCIADO DI LP PERFIL FIC FIF RESP LIMITADA 1790 / 25.726-5 - Banco do Brasil S.A.	0,00	570.263,74	143.568,06634000	3,9720792690
632	26/02/2026	BB PREVIDENCIÁRIO RF REFERENCIADO DI LP PERFIL FIC FIF RESP LIMITADA 1790 / 30.078-0 - Banco do Brasil S.A.	0,00	559.447,50	140.844,99883100	3,9720792690
633	27/02/2026	BB PREVIDENCIÁRIO RF IRF-M1 TÍTULOS PÚBLICOS FIC FIF RESP LIMITADA 1790 / 25.726-5 - Banco do Brasil S.A.	6.800,00	0,00	1.510,04986000	4,5031625640
634	27/02/2026	BB PREVIDENCIÁRIO RF IRF-M1 TÍTULOS PÚBLICOS FIC FIF RESP LIMITADA 1790 / 25.726-5 - Banco do Brasil S.A.	111.279,86	0,00	24.711,49073900	4,5031625640
635	27/02/2026	BB PREVIDENCIÁRIO RF IRF-M1 TÍTULOS PÚBLICOS FIC FIF RESP LIMITADA 1790 / 30.078-0 - Banco do Brasil S.A.	9.606,68	0,00	2.133,31849800	4,5031625640
636	27/02/2026	BB PREVIDENCIÁRIO RF IRF-M1 TÍTULOS PÚBLICOS FIC FIF RESP LIMITADA 1790 / 30.078-0 - Banco do Brasil S.A.	3.708,32	0,00	823,49236700	4,5031625640
637	27/02/2026	BB PREVIDENCIÁRIO RF IRF-M1 TÍTULOS PÚBLICOS FIC FIF RESP LIMITADA 1790 / 30.078-0 - Banco do Brasil S.A.	85.163,33	0,00	18.911,89331700	4,5031625640
638	27/02/2026	BB PREVIDENCIÁRIO RF REFERENCIADO DI LP PERFIL FIC FIF RESP LIMITADA 1790 / 110.279-6 - Banco do Brasil S.A.	0,00	27.079,86	6.813,71416200	3,9743169960
639	27/02/2026	BB PREVIDENCIÁRIO RF REFERENCIADO DI LP PERFIL FIC FIF RESP LIMITADA 1790 / 25.726-5 - Banco do Brasil S.A.	0,00	45.310,77	11.400,89480700	3,9743169960
640	27/02/2026	BB PREVIDENCIÁRIO RF REFERENCIADO DI LP PERFIL FIC FIF RESP LIMITADA 1790 / 25.726-5 - Banco do Brasil S.A.	0,00	11.343,41	2.854,17846900	3,9743169960
641	27/02/2026	BB PREVIDENCIÁRIO RF REFERENCIADO DI LP PERFIL FIC FIF RESP LIMITADA 1790 / 30.078-0 - Banco do Brasil S.A.	0,00	16.982,51	4.273,06377900	3,9743169960
Total			3.385.084,17	1.513.504,04		

EXTRATO CONSOLIDADO DE ATIVOS

Análise de Risco

Horizonte: 21 dias / Nível de Confiança: 95,0%

Value-At-Risk (R\$): 1.680.543,46

Value-At-Risk: 0,89%

	Volatilidade ⁽¹⁾	VaR ⁽²⁾	Limite ⁽⁵⁾	CVaR ⁽³⁾	Sharpe	Rent.	Valor(R\$)	% Carteira
Artigo 7º	0,19	0,25	5,00	0,05	-0,73	0,86	156.833.914,81	82,61
Artigo 8º	14,91	4,92	20,00	0,66	-0,12	-0,84	26.628.183,86	14,03
Artigo 10º	14,40	5,83	20,00	0,17	-0,08	-0,23	6.390.739,11	3,37
CONCHAL - CONSOLIDADO		0,89		0,89			189.852.837,78	100,00

Renda Fixa

Value-At-Risk: 0,25%

Artigo 7º I (5.272)

Ativo	Volatilidade ⁽¹⁾	VaR ⁽²⁾	CVaR ⁽³⁾	BVaR ⁽⁴⁾	Sharpe	Rent.	Valor(R\$)	% Carteira
BB PREVIDENCIÁRIO RENDA FIXA ALOCAÇÃO ATIVA RETORNO TOTAL FIC FIF RESP LIMITADA	0,20	0,45	0,00	0,45	0,23	1,04	2.099.771,77	1,11
BB PREVIDENCIÁRIO RENDA FIXA IMA-B TÍTULOS PÚBLICOS FIF RESP LIMITADA	2,84	1,74	0,01	0,01	0,27	1,78	4.191.299,63	2,21
BB PREVIDENCIÁRIO RF IRF-M1 TÍTULOS PÚBLICOS FIC FIF RESP LIMITADA	0,14	0,42	0,00	0,04	0,02	1,00	2.731.309,24	1,44
BRADESCO INSTITUCIONAL FIC FI RF IMA-B TITULOS PUBLICOS	2,84	1,74	0,00	0,01	0,27	1,77	1.168.483,72	0,62
CAIXA BRASIL GESTÃO ESTRATÉGICA FIC CLASSE FIF RENDA FIXA RESP LIMITADA	1,56	1,07	0,00	1,10	-0,03	0,94	167.599,92	0,09
CAIXA BRASIL IMA-B 5 TÍTULOS PÚBLICOS FIF RF LP - RESP LIMITADA	0,83	0,72	0,00	0,01	0,24	1,19	2.490.341,08	1,31
CAIXA BRASIL TÍTULOS PÚBLICOS FIF RF LP - RESP LIMITADA	0,07	0,42	0,00	0,42	-0,15	0,99	147.491,44	0,08
SANTANDER IMA-B 5 PREMIUM RENDA FIXA - CIC FIF RESP LIMITADA	0,83	0,72	0,00	0,01	0,25	1,20	1.244.117,07	0,66
SICREDI FIF RENDA FIXA LIQUIDEZ EMPRESARIAL DI RESP LIMITADA	0,01	0,41	0,00	0,41	-0,27	0,99	16.310.913,54	8,59
Sub-total	0,62	0,46	0,02		0,26	1,16	30.551.327,41	16,09

Artigo 7º III (5.272)

EXTRATO CONSOLIDADO DE ATIVOS

Ativo	Volatilidade ⁽¹⁾	VaR ⁽²⁾	CVaR ⁽³⁾	BVaR ⁽⁴⁾	Sharpe	Rent.	Valor(R\$)	% Carteira
NTN-B 150828 (6,420000%)	0,08	0,32	0,00	0,32	-2,65	0,79	3.219.721,91	1,70
NTN-B 150828 (7,410000%)	0,08	0,35	0,00	0,34	-1,81	0,85	94.145,73	0,05
NTN-B 150529 (6,060000%)	0,08	0,31	0,00	0,32	-2,96	0,76	271.834,40	0,14
NTN-B 150529 (6,090000%)	0,08	0,31	0,00	0,32	-2,93	0,76	9.136.466,31	4,81
NTN-B 150529 (6,8750000%)	0,13	0,34	0,00	0,35	-1,43	0,82	5.409.312,62	2,85
NTN-B 150529 (6,9995%)	0,08	0,34	0,00	0,34	-2,08	0,83	278.694,49	0,15
NTN-B 150830 (5,851000%)	0,08	0,30	0,00	0,31	-3,14	0,75	2.740.672,73	1,44
NTN-B 150830 (5,900000%)	0,08	0,31	0,00	0,31	-3,10	0,75	692.045,62	0,36
NTN-B 150830 (6,090000%)	0,08	0,31	0,00	0,32	-2,93	0,76	161.415,24	0,09
NTN-B 150830 (6,235000%)	0,08	0,32	0,00	0,32	-2,81	0,77	1.720.155,12	0,91
NTN-B 150830 (6,295000%)	0,08	0,32	0,00	0,32	-2,76	0,78	347.842,69	0,18
NTN-B 150830 (7,5270000%)	0,11	0,36	0,00	0,36	-1,19	0,86	258.060,04	0,14
NTN-B 150535 (5,400000%)	0,08	0,29	0,00	0,30	-3,52	0,72	2.402.519,39	1,27
NTN-B 150535 (5,650000%)	0,08	0,30	0,00	0,31	-3,31	0,73	3.372.801,06	1,78
NTN-B 150535 (5,980000%)	0,08	0,31	0,00	0,32	-3,03	0,76	936.552,34	0,49
NTN-B 150535 (6,100000%)	0,08	0,31	0,00	0,32	-2,92	0,77	247.447,37	0,13
NTN-B 150535 (6,340000%)	0,08	0,32	0,00	0,32	-2,72	0,78	105.686,11	0,06
NTN-B 150535 (6,470000%)	0,08	0,32	0,00	0,33	-2,61	0,79	1.740.290,56	0,92
NTN-B 150535 (6,7935%)	0,12	0,33	0,00	0,34	-1,49	0,81	503.959,29	0,27
NTN-B 150535 (7,490000%)	0,08	0,35	0,00	0,35	-1,74	0,86	1.287.199,01	0,68
NTN-B 150535 (7,520000%)	0,08	0,35	0,00	0,35	-1,72	0,86	153.144,15	0,08
NTN-B 150840 (5,460000%)	0,08	0,29	0,00	0,31	-3,47	0,72	5.869.000,05	3,09
NTN-B 150840 (5,620000%)	0,08	0,30	0,00	0,31	-3,33	0,73	432.142,58	0,23
NTN-B 150840 (5,660000%)	0,08	0,30	0,00	0,31	-3,30	0,74	3.286.306,43	1,73
NTN-B 150840 (5,990000%)	0,08	0,31	0,00	0,32	-3,02	0,76	1.205.969,27	0,64
NTN-B 150840 (6,020000%)	0,08	0,31	0,00	0,32	-2,99	0,76	328.406,24	0,17
NTN-B 150840 (6,270000%)	0,08	0,32	0,00	0,32	-2,78	0,78	705.086,44	0,37
NTN-B 150840 (7,310000%)	0,08	0,35	0,00	0,34	-1,89	0,85	559.515,07	0,29
NTN-B 150840 (7,350000%)	0,08	0,35	0,00	0,34	-1,86	0,85	1.471.720,73	0,78
NTN-B 150545 (5,480000%)	0,08	0,29	0,00	0,31	-3,45	0,72	6.048.814,12	3,19

EXTRATO CONSOLIDADO DE ATIVOS

Ativo	Volatilidade ⁽¹⁾	VaR ⁽²⁾	CVaR ⁽³⁾	BVaR ⁽⁴⁾	Sharpe	Rent.	Valor(R\$)	% Carteira
NTN-B 150545 (5,670000%)	0,08	0,30	0,00	0,31	-3,29	0,74	2.019.909,62	1,06
NTN-B 150545 (6,010000%)	0,08	0,31	0,00	0,32	-3,00	0,76	1.852.311,31	0,98
NTN-B 150545 (6,090000%)	0,08	0,31	0,00	0,32	-2,93	0,76	363.545,98	0,19
NTN-B 150545 (6,320000%)	0,08	0,32	0,00	0,32	-2,74	0,78	372.879,83	0,20
NTN-B 150545 (6,760000%)	0,08	0,33	0,00	0,33	-2,36	0,81	959.386,49	0,51
NTN-B 150545 (7,240000%)	0,08	0,34	0,00	0,34	-1,96	0,84	1.520.402,50	0,80
NTN-B 150545 (7,370000%)	0,08	0,35	0,00	0,34	-1,84	0,85	432.200,40	0,23
NTN-B 150850 (5,490000%)	0,08	0,29	0,00	0,31	-3,45	0,72	7.076.048,65	3,73
NTN-B 150850 (5,680000%)	0,08	0,30	0,00	0,31	-3,28	0,74	1.999.667,35	1,05
NTN-B 150850 (5,690000%)	0,08	0,30	0,00	0,31	-3,28	0,74	656.065,13	0,35
NTN-B 150850 (5,901000%)	0,08	0,31	0,00	0,31	-3,10	0,75	3.885.133,98	2,05
NTN-B 150850 (6,000000%)	0,08	0,31	0,00	0,32	-3,01	0,76	918.793,46	0,48
NTN-B 150850 (6,015000%)	0,37	0,37	0,00	0,41	-0,64	0,76	625.286,72	0,33
NTN-B 150850 (6,150000%)	0,08	0,31	0,00	0,32	-2,88	0,77	455.525,98	0,24
NTN-B 150850 (6,345000%)	0,08	0,32	0,00	0,32	-2,72	0,78	960.786,12	0,51
NTN-B 150850 (7,200000%)	0,08	0,34	0,00	0,34	-1,99	0,84	8.906.071,08	4,69
NTN-B 150850 (7,300000%)	0,08	0,34	0,00	0,34	-1,90	0,85	787.049,49	0,41
NTN-B 150555 (5,480000%)	0,08	0,29	0,00	0,31	-3,46	0,72	7.279.043,35	3,83
NTN-B 150555 (5,660000%)	0,08	0,30	0,00	0,31	-3,30	0,74	2.060.393,23	1,09
NTN-B 150555 (5,890000%)	0,08	0,31	0,00	0,31	-3,11	0,75	2.944.260,68	1,55
NTN-B 150555 (6,000000%)	0,08	0,31	0,00	0,32	-3,01	0,76	593.542,24	0,31
NTN-B 150555 (6,010000%)	0,08	0,31	0,00	0,32	-3,00	0,76	1.162.001,39	0,61
NTN-B 150555 (6,110000%)	0,08	0,31	0,00	0,32	-2,92	0,77	394.674,79	0,21
NTN-B 150555 (6,320000%)	0,08	0,32	0,00	0,32	-2,74	0,78	162.674,26	0,09
NTN-B 150555 (6,7260%)	0,31	0,37	0,00	0,41	-0,62	0,81	841.386,41	0,44
NTN-B 150555 (7,180000%)	0,08	0,34	0,00	0,35	-2,00	0,84	13.430.573,95	7,07
NTN-B 150555 (7,260000%)	0,08	0,34	0,00	0,34	-1,94	0,84	249.401,00	0,13
Sub-total	0,08	0,31	0,03		-2,74	0,77	117.895.942,50	62,10

EXTRATO CONSOLIDADO DE ATIVOS

Artigo 7º V (5.272)

Ativo	Volatilidade ⁽¹⁾	VaR ⁽²⁾	CVaR ⁽³⁾	BVaR ⁽⁴⁾	Sharpe	Rent.	Valor(R\$)	% Carteira
BB PREVIDENCIÁRIO FLUXO RENDA FIXA SIMPLES FIC FIF RESP LIMITADA	0,01	0,39	0,00	0,39	-5,45	0,93	3.260,10	0,00
BB PREVIDENCIÁRIO RF REFERENCIADO DI LP PERFIL FIC FIF RESP LIMITADA	0,03	0,42	0,00	0,42	0,40	1,01	3.932.249,03	2,07
BRADESCO FIF RENDA FIXA REFERENCIADA DI PREMIUM - RESP LIMITADA	0,02	0,42	0,00	0,42	0,13	1,00	3.378.762,58	1,78
ITAÚ INSTITUCIONAL GLOBAL DINÂMICO RF LP FIF CIC RESP LIMITADA	0,95	0,65	0,00	0,65	-0,05	0,95	1.072.373,19	0,56
Sub-total	0,11	0,27	0,00		-0,01	1,00	8.386.644,90	4,42

Renda Variável

Value-At-Risk: 4,92%

Artigo 8º I

Ativo	Volatilidade ⁽¹⁾	VaR ⁽²⁾	CVaR ⁽³⁾	BVaR ⁽⁴⁾	Sharpe	Rent.	Valor(R\$)	% Carteira
BB AÇÕES GOVERNANÇA FI	18,92	8,98	0,02	0,20	0,16	3,99	702.021,35	0,37
CAIXA EXPERT VINCI VALOR DIVIDENDOS RPPS FIC CLASSE DE FIF AÇÕES RESP LIMITADA	16,58	8,20	0,08	2,23	0,17	3,84	3.453.882,27	1,82
CAIXA EXPERT VINCI VALOR RPPS FIC FIF AÇÕES - RESP LIMITADA	17,29	8,82	0,05	1,77	0,21	4,55	2.117.850,51	1,12
GUEPARDO DIVIDENDOS INSTITUCIONAL VALOR FIC FIF AÇÕES	16,52	8,67	0,03	4,54	0,31	6,18	1.309.692,74	0,69
GUEPARDO VALOR INSTITUCIONAL FIF	16,89	8,85	0,07	4,31	0,29	5,85	2.538.468,61	1,34
ITAÚ AÇÕES S&P500® BRL FIF CIC RESP LIMITADA	14,40	5,83	0,08	1,05	-0,08	-0,21	2.847.071,56	1,50
Sub-total	14,30	7,01	0,33		0,19	3,65	12.968.987,04	6,83

Artigo 8º III

Ativo	Volatilidade ⁽¹⁾	VaR ⁽²⁾	CVaR ⁽³⁾	BVaR ⁽⁴⁾	Sharpe	Rent.	Valor(R\$)	% Carteira
BB AÇÕES GLOBAIS INSTITUCIONAL FIF AÇÕES RESP LIMITADA	15,48	6,60	0,15	4,63	-0,39	-5,01	6.207.354,47	3,27
CAIXA INSTITUCIONAL BDR NÍVEL I FIF AÇÕES RESP LIMITADA	15,53	6,78	0,18	0,78	-0,40	-5,18	7.451.842,35	3,93
Sub-total	15,49	6,69	0,34		-0,39	-5,10	13.659.196,82	7,19

EXTRATO CONSOLIDADO DE ATIVOS

Investimentos Estruturados

Value-At-Risk: 5,83%

Artigo 10º I

Ativo	Volatilidade ⁽¹⁾	VaR ⁽²⁾	CVaR ⁽³⁾	BVaR ⁽⁴⁾	Sharpe	Rent.	Valor(R\$)	% Carteira
CAIXA INDEXA BOLSA AMERICANA FIF MULTIMERCADO LONGO PRAZO RESP LIMITADA	14,40	5,83	0,15	1,03	-0,09	-0,23	5.567.769,40	2,93
SICREDI FIF CIC MULTIMERCADO BOLSA AMERICANA LP RESP LIMITADA	14,36	5,80	0,02	1,07	-0,08	-0,19	822.969,71	0,43
Sub-total	14,40	5,83	0,17		-0,08	-0,23	6.390.739,11	3,37

(1) Volatilidade anualizada do ativo no período (%)

(2) VaR (Value-at-Risk): 21 dias com 95% de confiança (%)

(3) Component VaR: contribuição no risco da carteira (%)

(4) BVaR (Benchmark-Value at Risk): 21 dias com 95% de confiança (%)

(5) Limite Política de Investimentos (%)

EXTRATO CONSOLIDADO DE ATIVOS

Observações

-Referente ao mês de fevereiro de 2026, vale observar que:

- Conforme as restrições previstas na Resolução CMN nº 5.272/25, a alocação de recursos em ativos enquadrados no Artigo 7º III é permitida somente a partir do Nível I de aderência ao programa de certificação institucional (Pró-Gestão);
- Conforme as restrições previstas na Resolução CMN nº 5.272/25, a alocação de recursos em ativos enquadrados no Artigo 7º V é permitida somente a partir do Nível II de aderência ao programa de certificação institucional (Pró-Gestão);
- Conforme as restrições previstas na Resolução CMN nº 5.272/25, a alocação de recursos em ativos enquadrados no Artigo 8º I é permitida somente a partir do Nível II de aderência ao programa de certificação institucional (Pró-Gestão);
- Conforme as restrições previstas na Resolução CMN nº 5.272/25, a alocação de recursos em ativos enquadrados no Artigo 8º III é permitida somente a partir do Nível III de aderência ao programa de certificação institucional (Pró-Gestão);
- Conforme as restrições previstas na Resolução CMN nº 5.272/25, a alocação de recursos em ativos enquadrados no Artigo 10º I é permitida somente a partir do Nível II de aderência ao programa de certificação institucional (Pró-Gestão);
- O ativo GUEPARDO DIVIDENDOS INSTITUCIONAL VALOR FIC FIF AÇÕES não atende às condições estabelecidas pelo Artigo 21 da Resolução CMN nº 5.272/25;
- O ativo GUEPARDO VALOR INSTITUCIONAL FIF não atende às condições estabelecidas pelo Artigo 21 da Resolução CMN nº 5.272/25;

Porém, de acordo com o Art. 27 da Resolução CMN nº 5.272/25, não são considerados como inobservância aos limites e requisitos estabelecidos nesta Resolução os desenquadramentos passivos decorrentes da entrada em vigor desta norma, pelo prazo de dois anos ou até o vencimento do ativo, ficando vedadas novas aplicações..